

راهنمای طلاب جدید الورود

با عرض تبریک و خیرمقدم به طلاب محترم جدیدالورود در نیمسال دوم **سال تحصیلی ۱۴۰۱-۱۴۰۰** مجازی و غیرحضوری جامعه الزهرا «سلام الله علیها»

لطفاً به نکات ذیل با دقت توجه نمایید تا در طی تحصیل در این بخش با مشکلی مواجه نگردید:

۱. کد تحصیلی شما عزیزان از طریق پیامک اعلام می گردد.
۲. برای آشنایی از شیوه تحصیل به صورت مجازی و یا غیرحضوری، اخبار و اطلاعیه ها، پرسش های متداول و دیگر مطالب مورد نیاز طلبه (مانند شماره تلفن ها و آدرس ایمیل و تقویم آموزشی، تاریخ امتحانات و منابع و محدوده دروس و ...) به سایت جامعه الزهرا (س) www.jz.ac.ir مراجعه نمایید. از منوی بالا آموزش از راه دور - مرکز آموزش مجازی و غیرحضوری را کلیک نموده و وارد زیر سایت مرکز به آدرس vdc.jz.ac.ir شوید.
۳. جهت مشاهده وضعیت تحصیلی خود، دروس ارائه شده در ترم، ارسال درخواست و یا پیام به کارشناس، انتخاب واحد و ... قسمت سامانه ها، سامانه دانش پژوهان را کلیک نمایید:

صفحه اول | العربیة | ارتباط با ما

مراسم بین المللی بانوان ولایی در حرم رضوی برگزار شد

اخبار | مدارس علمیه | مراکز تخصصی | آموزش از راه دور | پذیرش | آموزشی | پژوهشی | فرهنگی تبلیغی | سامانه ها

جامعه الزهرا

اعلام نتایج آزمون ورودی

سامانه دانش پژوهان

سامانه مبلغان بین الملل (سفیر)

سامانه دانش آموختگان

سامانه اساتید

سامانه مبلغان (شمیم)

سامانه سنجش و پذیرش

سامانه آموزش مجازی

سامانه کتابخانه

سامانه فروشگاه مجازی کتاب

سامانه جامع رفاهی طلاب

سامانه نشریات

نتایج آزمون ورودی برخط جامعه الزهرا در سطوح ۲ و ۳ اعلام شد

۴. در این صفحه شماره تحصیلی، رمز ورود (کد ملی) و اعداد تصویر را وارد نمایید.

جامعه الفراء حوزه علمیه کرمان

ورود به حساب کاربری دانش پژوه

شماره تحصیلی

رمز ورود




















587254

اعداد تصویر

← ورود

۵. بعد از کلیک روی گزینه ورود صفحه اطلاعات شخصی شما باز می شود که می بایست در اولین مراجعه، آخرین تغییرات در مشخصات فردی خود را تکمیل نموده و گزینه ثبت را کلیک نمایید.

۶. سپس صفحه شخصی شما با آیکن های زیر باز می شود:

| | | | | | |
|------------------------------------------------------------------------------------------------------------|--------------------------------------------------------------------------------------------------------------------|-------------------------------------------------------------------------------------------------------------------|--------------------------------------------------------------------------------------------------------|---------------------------------------------------------------------------------------------------------------------|----------------------------------------------------------------------------------------------------------------|
|  کارنامه |  ثبت درخواست |  نمایش انتخاب واحد ترم جاری |  چارت درسی |  برنامه امتحانی |  دانلود برنامه اندروید |
|  حضور و غیاب |  برنامه کلاسی |  دروس ارائه شده در ترم جاری |  دروس باقیمانده |  انتخاب واحد و حذف و اضافه |  خلاصه وضعیت تحصیلی |
|  انتخاب حوزه امتحانی |  اسکان |  مباحثه |  آزمون |  مسابقه علمی کوثر |  کارت امتحان |
|  ارزشیابی اساتید |  ثبت نام دوره های فوق برنامه |  ارسال پیام به آموزش |  ثبت نام جشنواره |  برنامه کلاس ها |  اطلاعیه ها |
|  کلاس آنلاین |  نظرسنجی |  پیشنیاز دروس دوره آموزشی |  نظارت عمومی |  سامانه محتوای دروس غیرحضور | |

۷. جهت مشاهده انتخاب واحد خود، آیکن [نمایش انتخاب واحد ترم جاری](#) مراجعه فرمایید. انتخاب واحد طلاب جدیدالورود، فقط در اولین نیمسال توسط آموزش انجام می‌پذیرد و در ترم‌های بعد، انتخاب واحد برعهده شخص طلبه است. در صورتی که طلبه دارای دروس تطبیق داده شده باشد، انتخاب واحد در این مرحله نیز برعهده خود طلبه است. لازم به ذکر است انتخاب واحد باید با توجه به برنامه امتحانی پایان ترم واقع در [دروس ارائه شده در ترم](#) صورت گیرد. در زمان انتخاب واحد، جهت جلوگیری از تداخل امتحانی حتماً به تاریخ و ساعت برگزاری امتحان که در سایت جامعه الزهراء / آموزش از راه دور / آموزش غیرحضوری / سطح ۲ و یا سطح ۳ / محدوده دروس، و یا برنامه امتحانی توجه شود.

تذکره: در صورتی که انتخاب واحد شما انجام نشده است، با شماره‌های مربوطه ذکر شده در صفحه [ارتباط با ما](#) تماس حاصل فرمایید.

جهت انتخاب واحد به نکات زیر توجه فرمایید:

- حداکثر واحد انتخابی در ترم اول ۱۲ واحد برای طلاب سطح ۲ و در ترم‌های آینده با توجه به معدل طلبه در هر ترم، امکان انتخاب واحد تا سقف ۲۰ واحد وجود دارد.
- دروسی که دارای پیشنهاد هستند ابتدا باید پیشنهاد آن گذرانده شود تا بتوانید آن دروس را انتخاب نمایید.
- حداقل واحد انتخابی برای دانش‌پژوهان سطح ۲، ۱۲ واحد و برای طلاب سطح ۳، ۱۰ واحد است، لذا به انتخاب واحدهای کمتر از آن ترتیب اثر داده نمی‌شود و حذف خواهد شد.
- چنانچه شما دروسی را در (حوزه‌های علمیه دیگر و یا دانشگاه) گذرانده‌اید و تاکنون تطبیق داده نشده است، جهت اطلاع از نحوه اقدام و سایر توضیحات می‌توانید بین ساعات ۸ تا ۱۲ با شماره ۰۲۵۳۲۱۱۲۴۸۹ تماس بگیرید.

۸. پس از مشاهده انتخاب واحد و اطمینان از عدم تغییر آن، در اسرع وقت جهت تهیه منابع دروس مورد نظر از طریق [سامانه فروشگاه مجازی کتاب](#) در منوی سامانه دانش پژوهان اقدام نموده تا در پایان نیمسال با مشکلی مواجه نشوید. لطفاً به عنوان کتاب و کد درس در سایت جامعه الزهراء / آموزش از راه دور / آموزش غیرحضوری و مجازی / سطح ۲ و یا سطح ۳ / محدوده دروس ذکر شده توجه فرمایید.

۹. تمامی فایل‌های محتوای دروس از سامانه مجازی قابل دریافت می‌باشد. که از طریق [آموزش مجازی](#) در سامانه دانش پژوهان قابل دسترسی است.

۱۰. جهت رفع مشکلات آموزشی خود از طریق [ارسال پیام](#) در سامانه دانش پژوهان اقدام فرمایید و منتظر پاسخ کارشناسان آموزش ما باشید.
۱۱. طلابی که بیشتر از حداقل واحد انتخاب نموده‌اند و خواستار حذف واحد هستند می‌توانند در زمان حذف و اضافه از طریق [آیکن انتخاب واحد و حذف و اضافه](#) اقدام نمایند. بدیهی است که بعد از انجام عملیات حذف و اضافه، مجموع واحدهای باقی مانده باید مساوی و یا بیشتر از حداقل واحد باشد.
۱۲. برای ثبت مرخصی، حذف اضطراری واحدها، تقاضای تجدید نظر در نمرات پایان ترم و تعیین گرایش تحصیلی از [آیکن ثبت درخواست](#) استفاده می‌شود.
۱۳. در صورت حضوری بودن امتحانات پایان ترم، ورود به سالن امتحانات پایان نیمسال در قم، فقط با [کارت تحصیلی هوشمند و کارت ملی](#)؛ و در مراکز استان‌ها با [کارت ملی و کارت ورود به جلسه](#) امکانپذیر می‌باشد. کارت ورود به جلسه خود را از طریق [کارت آزمون](#) یک هفته قبل از شروع امتحانات دریافت نمایید.
۱۴. امتحانات پایان نیمسال در تمامی مراکز استان‌های کشور برگزار می‌گردد. لذا تمامی طلاب مجازی و غیرحضوری ملزم به امتحان در استان محل سکونت خود هستند و در شهر قم امکان اسکان وجود ندارد.
۱۵. برخی از دروس دارای آزمون میانترم می‌باشند که شما با مراجعه به جدول درسی (سایت جامعه الزهراء / آموزش از راه دور / آموزش غیرحضوری و مجازی / سطح ۲ و یا سطح ۳ / محدوده دروس) می‌توانید از محدوده آن مطلع شوید. در ضمن تاریخ آزمون‌های میانترم در تقویم آموزشی ذکر شده است. با توجه به تاثیر امتحان میانترم در نمره نهایی شرکت در امتحان میانترم الزامی می‌باشد در صورتیکه ارزشیابی دروس شما دارای نمره فعالیت کلاسی می‌باشد از ابتدای ترم اقدام به کسب اطلاع از نحوه انجام فعالیت بپردازید.
۱۶. حتما عضو کانال اخبار و اطلاعیه‌های آموزشی پژوهشی مرکز در پیام رسان ایتا به آدرس eitaa.com/vdc_jz شوید. همچنین کانال تازه‌های فرهنگی تربیتی مرکز در پیام رسان ایتا به آدرس eitaa.com/jz2305 می‌باشد.

تذکر مهم:

طلبه محترم؛ لطفا توجه فرمایید، کلیه امور آموزشی (مانند انتخاب واحد، حذف و اضافه، ثبت مرخصی، حذف اضطراری و ...)، در طول یک ترم با توجه به [تقویم آموزشی](#) انجام خواهد شد، لطفا جهت دریافت آن اقدام فرمایید. (در بند ۲ توضیح داده شد). بدیهی است که به درخواست‌های خارج از زمان تعیین شده در تقویم آموزشی ترتیب اثر داده نخواهد شد.

مرکز آموزش مجازی و غیر حضوری

جامعه الزهراء سلام الله عليها