

دفترچه راهنمای پذیرش دوره پیوسته سطح ۳ - نیمسال دوم سال تحصیلی ۹۸-۹۹



دفترچه راهنمای پذیرش

جامعه الزهراء سأهلها للقاء

سال تحصیلی ۹۸-۹۹

(نیمسال دوم)

تحصیلات تکمیلی دوره های پیوسته
(ویژه طلاب دوره های تمام وقت روزانه و خوابگاهی)

بمردان و طالبان محترم توصیه می شود قبل از ثبت نام، این دفترچه را به دقت بخوانند.

www.jz.ac.ir

صفحه

فهرست مطالب

۱. زمان بندی و مراحل ثبت نام ۴
۲. شرایط ثبت نام ۴
۳. مبلغ ثبت نام ۵
۴. نحوه ثبت نام ۶
۵. مصاحبه عمومی و علمی ۷
- ۱) رشته تاریخ اسلام ۸
- ۲) رشته تبلیغ با گرایش حج ۸
- ۳) رشته تعلیم و تربیت اسلامی، (۴) تربیت دینی کودک و نوجوان و (۵) مشاوره خانواده با رویکرد اسلامی ۸
- ۶) رشته تفسیر و علوم قرآن ۹
- ۷) رشته فقه و اصول ۹
- ۸) رشته فلسفه اسلامی ۹
- ۸) رشته کلام اسلامی ۹
- ۱۰) رشته مدرسی ادبیات عرب ۱۰
- ۱۱) رشته مطالعات اسلامی زنان ۱۰
- ۱۱) فرم مخصوص ثبت میانگین تعداد واحدهای گذرانده متقاضیان سال آخر ۱۱
- ۱۲) راهنمای خرید کارت آزمون ۱۲
- ۱۷) راهنمای ثبت نام آزمون ۱۷

تذکرات مهم

اول:

لطفاً قبل از ثبت نام، این دفترچه را به طور کامل و با دقت مطالعه نمایید.

دوم:

داوطلبان محترم در صورت داشتن سؤال یا ابهام، می توانند با مراجعه به پایگاه «سوالات متداول» در سامانه paziresh.jz.ac.ir پاسخ سؤال خود را جست و جو کنند یا با مراجعه به بخش «ارسال و پیگیری درخواستها» سوالات و درخواستهای خود را ارسال و جواب را دریافت نمایند.

۱. زمان بندی و مراحل ثبت نام

عنوان	تاریخ	توضیحات
خرید کارت، ثبت نام اولیه (ثبت اطلاعات و انتخاب رشته)	۵ تا ۸ دی	ثبت نام تا ساعت ۱۴ صورت خواهد گرفت
اعلام تأیید شرایط اولیه پذیرشی متقاضی	۱۲ دی	
ثبت نام برای مصاحبه	۱۲ تا ۱۵ دی	ثبت نام تا ساعت ۱۲ صورت خواهد گرفت
انجام مصاحبه عمومی و علمی	متعاقباً اعلام می شود	از طریق سایت و پیامک
اعلام نتایج نهایی	۲ بهمن	از طریق سایت
ثبت نام نهایی	۲ تا ۴ بهمن	از طریق سایت

توجه: تمامی طلاب متقاضی شرکت در دوره پیوسته، حتی طلابی که از مصاحبه معاف هستند، لازم است نسبت به ثبت نام اولیه و ثبت نام مصاحبه علمی و گزینشی اقدام نمایند، در غیر این صورت به پذیرش آنها ترتیب اثر داده نخواهد شد.

۲. شرایط ثبت نام

- ثبت نام در دوره پیوسته، ویژه طلاب تمام وقت (خوابگاهی یا روزانه) دارای معدل کل ۱۶ و بالاتر است و سایر طلاب برای ورود به سطح ۳ باید در آزمون سال تحصیلی ۱۴۰۰-۱۳۹۹ ثبت نام نمایند.
- مجموع واحدهای گذرانده و جاری طلابی که قصد شرکت در این دوره را دارند، نباید کمتر از ۱۷۳ و واحدهای باقی مانده نباید از ۱۷ واحد بیشتر باشد.
- تبصره: شرط مجموع واحدهای گذرانده برای طلاب طرح حکیم ۲۵۳ واحد است.
- تعداد نیمسال‌های گذرانده و جاری طلاب واجد شرایط نباید بیشتر از ۹ ترم باشد، لذا طلابی که مجموع نیمسال‌های گذرانده آنها بیش از این تعداد باشد، نمی‌توانند در این دوره شرکت کنند.
- تبصره ۱: تعداد نیمسال‌های گذرانده و جاری برای طلاب طرح حکیم، حداکثر ۱۴ ترم است.
- تبصره ۲: مرخصی‌ها جزء سنوات (مجموع نیمسال‌های مجاز) محسوب نمی‌شوند.
- طلابی که معدل کل واحدهای گذرانده آنها ۱۸ و بیشتر باشد، در صورت شرکت در رشته همسو با گرایش خود از مصاحبه علمی معاف بوده و در صورت قبولی در مصاحبه گزینشی، در سطح ۳ پذیرش می‌شوند. طلابی که معدل

کل واحدهای گذرانده آنها بین ۱۶ تا ۱۷.۹۹ بوده یا با وجود دارا بودن معدل ۱۸ به بالا در رشته‌ای غیر از گرایش خود قصد ادامه تحصیل داشته باشند، باید در مصاحبه علمی رشته مورد نظر خود شرکت کنند.

تبصره ۱: ملاک محاسبه معدل کل، مجموع واحدهای گذرانده و واحدهای جاری است؛ لذا چنانچه معدل کل طلبه‌ای در حال حاضر بالای ۱۶ باشد، ولی پس از گذراندن واحدهای جاری به زیر ۱۶ برسد، از شرکت در دوره پیوسته محروم خواهد شد.

تبصره ۲: الزام شرکت در مصاحبه علمی، شامل تمام افراد مشغول به تحصیل در گرایش تعلیم و تربیت اسلامی که رشته «تربیت دینی کودک و نوجوان» یا «مشاوره خانواده با رویکرد اسلامی» را انتخاب کرده‌اند نیز می‌شود.

۵. طلابی که دارای مشروطی بیش از یک نیمسال باشند، نمی‌توانند در این برنامه شرکت کنند.

۶. طلابی که از فارغ التحصیلی آنها یک ترم و بیشتر گذشته باشد، نمی‌توانند در این برنامه شرکت کنند.

۷. طلابی که قبلاً یک بار در این طرح شرکت کرده و پذیرفته نشده‌اند، امکان شرکت مجدد را ندارند و باید در آزمون ورودی سطح ۳ ثبت نام کنند.

تذکر ۱: چنانچه طلبه‌ای بعد از اعلام قبولی از طرف اداره پذیرش، یکی از شروط پذیرش (مثل معدل کل یا مجموع واحدهای گذرانده) را نداشته باشد، پذیرش وی ملغاً شده و کد تحصیلی برای وی صادر نخواهد شد.

تذکر ۲: به طلابی که در این دوره پذیرش می‌شوند برای نیمسال اول مرخصی داده نمی‌شود.

تذکر ۳: طلاب پذیرفته شده فقط یک نیمسال فرصت دارند تا واحدهای باقیمانده از سطح ۲ را به پایان برسانند؛ در غیر این صورت کد تحصیلی سطح ۳ آنها غیرفعال شده و برای ورود به این سطح ملزم به شرکت در آزمون خواهند بود.

تذکر ۴: در برخی از رشته‌های سطح ۳، غیر از مصاحبه عمومی و علمی، مصاحبه اختصاصی هم به عمل می‌آید.

۳. مبلغ ثبت نام

مبلغ ثبت نام ۶۰ هزار تومان برای هر نفر می‌باشد.

۴. نحوه ثبت نام

با مراجعه به سامانه سنجش و پذیرش به آدرس Paziresh.jz.ac.ir و با استفاده از گزینه «ثبت نام طلاب پیوسته»، ابتدا اقدام به خرید کارت ثبت نام نموده و پس از آن با استفاده از کدهای سه گانه ارائه شده، نسبت به ثبت نام خود اقدام نمایید. توجه داشته باشید که تمامی مراحل ثبت نام باید کامل شده و کد رهگیری دریافت نمایید، در غیر این صورت ثبت نام شما کأن لم یکن خواهد بود.

توجه: در مرحله ثبت نام اولیه، ارسال تصویر عکس پرسنلی و مدرک تحصیلی سطح ۲ یا گواهی پایان دوره الزامی است. افرادی که هنوز تحصیلات خود را به پایان نرسانده‌اند، لازم است فرم مخصوص معدل واحدهای گذرانده را که در صفحه ۱۱ همین دفترچه درج شده، تکمیل کرده و با مراجعه به دفتر «خدمات آموزش» نسبت به ثبت معدل خود اقدام نمایند و به جای گواهی یا مدرک تحصیلی، فرم تکمیل شده را ارسال نمایند.

تبصره: در صورت بروز هر اشکالی، می‌توانید به سامانه «ارسال و پیگیری درخواست‌ها» مراجعه نموده و نسبت به ثبت درخواست خود اقدام نمایید و پس از آن برای پیگیری با استفاده از «شناسه درخواست» ارائه شده، از قسمت «مشاهده پاسخ درخواست‌های ارسالی»، پاسخ را مشاهده نمایید.

تذکر مهم: حتماً نسبت به ثبت صحیح شماره تلفن همراه خود دقت لازم را داشته باشید، زیرا تمامی اطلاع‌رسانی‌های بعدی از این طریق صورت می‌گیرد. ضمناً شماره فاکتور ارائه شده در هنگام خرید کارت را برای پیگیری‌های بعدی یادداشت نمایید.

برای ثبت نام به اسکن یک قطعه عکس پرسنلی جدید تمام رخ با زمینه سفید و مدرک تحصیلی مورد نیاز است. فرمت تصاویر ارسالی باید Jpg یا Jpeg باشد و اندازه قابل قبول تصاویر ارسالی نیز به شرح ذیل است:

حداقل طول و عرض تصویر	حداکثر طول و عرض تصویر	حداقل حجم تصویر	حداکثر حجم تصویر	
۲۵۰ پیکسل	۶۰۰ پیکسل	۴۰ کیلوبایت	۲۵۰ کیلوبایت	عکس پرسنلی
۶۰۰ پیکسل	۱۵۰۰ پیکسل	۹۰ کیلوبایت	۶۰۰ کیلوبایت	سایر مدارک

تصاویر ارسالی باید از وضوح کافی برخوردار بوده و فاقد کشیدگی از طول یا عرض باشند.

توجه: برای اطلاع از چگونگی ارسال تصاویر و جزئیات آن می‌توانید به راهنمای «ویرایش مدارک» در سامانه پذیرش مراجعه کنید.

دفتريچه راهنمای پذيرش دوره پيوسته سطح ۳ - نيمسال دوم سال تحصيلی ۹۸-۹۹

۱. داوطلبانی که هنوز فارغ التحصيل نشده‌اند، لازم است فرم مخصوص ثبت ميانگين واحدهای گذرانده متقاضيان سال آخر را که در انتهای همین دفتريچه درج شده است، تکميل و پس از تأييد و مهر آن داره کل خدمات و واحدهای آموزشی جامعه الزهراء عليها السلام بارگذاري کرده و اصل آن را در زمان مصاحبه به مسئول پذيرش تحويل دهند.
۲. در صورت عدم تطابق اطلاعات ثبت شده با اصل مدارک، درخواست داوطلب **گأن لم يكن** تلقی خواهد شد.
توجه: مدارک سجلی و ساير مدارک در زمان ثبت نام مصاحبه از داوطلب اخذ خواهد شد، لذا لازم است نسبت به تهيه اين مدارک تا زمان ثبت نام مصاحبه برنامه ريزی لازم را داشته باشيد. در صورت عدم ارائه مدارک سجلی در زمان ثبت نام و انجام مصاحبه، پذيرش داوطلب لغو خواهد شد.
۳. امکان ويرايش و اصلاح اطلاعات واردشده، در بازه زمانی ثبت نام وجود دارد.
۴. برای ويرايش اطلاعات ثبت نام بايد دوباره به بخش ثبت نام مراجعه کنيد و با وارد کردن اطلاعات کارت خريداري شده يا کد رهگیری، مجدداً وارد صفحه ثبت نام خود شده و نسبت به تغيير اطلاعات مورد نظر اقدام نماييد؛ سپس مراحل ثبت نام را تا انتها ادامه داده تا کد رهگیری دريافت نماييد.

۵. مصاحبه عمومي و علمي

الف) مصاحبه عمومي: تمامی داوطلبانی که در مرحله اول پذيرفته شده‌اند، بايد در سامانه ویژه مصاحبه ثبت نام نموده و در مصاحبه عمومي شرکت کنند.

ب) مصاحبه علمي: داوطلبانی که معدل کل آنها ۱۶ تا ۱۷.۹۹ باشد، بايد در مصاحبه علمي رشته انتخابی خود شرکت کنند. همچنين داوطلبان دارای معدل ۱۸ و بالاتر که رشته انتخابی شان در سطح ۳ با گرايش آنها در سطح ۲ يکسان نيست هم بايد در مصاحبه علمي رشته ثبت نامی خود شرکت کنند. اين ضابطه (شرکت در مصاحبه علمي) شامل تمام افراد مشغول به تحصيل در گرايش تعليم و تربيت اسلامي که رشته «تربيت دينی کودک و نوجوان» يا «مشاوره خانواده با رویکرد اسلامي» را انتخاب کرده‌اند نیز می‌شود. زمان مصاحبه عمومي و علمي متعاقباً اعلام می‌شود.

تبصره: داوطلبانی که معدل آنها ۱۸ و بالاتر بوده و رشته انتخابی سطح ۳ آنها با گرايش شان يکسان باشد، از مصاحبه علمي معاف هستند.

۶. منابع مصاحبه علمي

تذکر مهم: تشكيل کلاس‌های هر رشته منوط به رسيدن تعداد پذيرفته شدگان به حد نصاب است.

(۱) رشته تاریخ اسلام

محدوده امتحانی	مؤلف	عنوان
تمام کتاب	پژوهشگاه حوزه و دانشگاه	تاریخ تشیع (تک جلدی)
تمام کتاب	منتظر القائم	تاریخ امامت (نهاد نمایندگی رهبری در دانشگاهها)
کتاب الطهارة	طباطبایی و خدایمی	تحریر شرح اللمعة
بخش نحو	تصحیح محمدی	مبادئ العربية - ج ۲

(۲) رشته تبلیغ با گرایش حج

محدوده امتحانی	مؤلف	عنوان
کتاب الحج و العمرة	طباطبائی و خدایمی	تحریر شرح اللمعة
تمام کتاب	رسول جعفریان	آثار اسلامی مکه و مدینه

(۳) رشته تعلیم و تربیت اسلامی، (۴) تربیت دینی کودک و (۵) مشاوره خانواده با رویکرد اسلامی

محدوده امتحانی	مؤلف	عنوان
تمام کتاب	داوودی و حسینی زاده	سیره تربیتی پیامبر و اهل بیت (پژوهشگاه حوزه و دانشگاه)
تمام کتاب	حمزه گنجی	مبانی روان شناسی عمومی (نشر روان)
تمام کتاب	سیف، کدیور، کرمی نوری و لطف آبادی	روان شناسی رشد (۱) (انتشارات سمت)
-	-	روخوانی و تجزیه و ترکیب قرآن

۶) رشته تفسیر و علوم قرآن

عنوان	مؤلف	محدوده امتحانی
المیزان فی تفسیرالقرآن (عربی)	علامه طباطبائی	سوره یس (به جز مباحث روایی)
علوم قرآنی	آیت الله معرفت	تمام کتاب

۷) رشته فقه و اصول

عنوان	مؤلف	محدوده امتحانی
تحریر شرح اللمعة (عربی)	طباطبائی و خدای	کتاب الصلاة
دروس فی علم الاصول (الحلقة الثانية_ عربی)	شهید صدر	از درس ۱۳ (الامر و النهی) تا ابتدای استصحاب

۸) رشته فلسفه اسلامی

عنوان	مؤلف	محدوده امتحانی
بداية الحكمة (عربی)	علامه طباطبائی	تمام کتاب
المنطق (عربی)	علامه مظفر	از اول قضایا تا آخر کتاب (غیر از جدل، خطابه و شعر)

۹) رشته کلام اسلامی

عنوان	مؤلف	محدوده امتحانی
عقاید استدلالی	ربانی گلپایگانی	جلد ۱ و ۲
بداية الحكمة	علامه طباطبائی	مراحل ۱، ۷، ۱۱ و ۱۲

۱۰ رشته مدرسی ادبیات عرب

عنوان	مؤلف	محدوده امتحانی
صرف ساده (ویرایش ۹۲ یا ۹۳)	طباطبائی	بخش اسم، مبحث ثانی (الجماد و المشتق)
نکات نحوی تجزیه و ترکیب	فائزی نسب	تمام کتاب
تحریر شرح اللمعة	طباطبایی و خدای	کتاب الطهارة

۱۱ رشته مطالعات اسلامی زنان

عنوان	مؤلف	محدوده امتحانی
نظام حقوق زن در اسلام	شهید مطهری	تمام کتاب
المیزان فی تفسیر القرآن (عربی)	علامه طباطبایی	سوره احزاب آیه ۲۸ تا ۳۷ (عربی) سوره نور آیه ۱۱ تا ۳۴ (ترجمه فارسی المیزان)
خانواده در اسلام	دکتر بستان	تمام کتاب
زن در اسلام	خانم عباسوند	جلد اول از کتاب دو جلدی
تحریر شرح اللمعة	طباطبائی و خدای	کتاب الطهارة

فرم مخصوص ثبت میانگین تعداد واحدهای گذرانده متقاضیان سال آخر

فرم مخصوص ثبت تعداد واحدهای گذرانده، جاری و مانده طلاب پیوسته متقاضی ادامه تحصیل در نیمسال دوم سال تحصیلی ۹۸-۹۹ جامعه الزهرا سلام الله علیها	
<p>بسمه تعالی</p> <p>نام و نام خانوادگی: فرزند به شماره ملی متولد</p> <p>ورودی سال تحصیلی یا کد تحصیلی گرایش</p> <p>متقاضی تحصیل در رشته تحصیلات تکمیلی مقطع سطح ۲ می باشم.</p> <p>خواهشمند است با توجه به ثبت نام اینجانب در دوره پیوسته، نیمسال دوم سال تحصیلی ۹۸-۹۹ جامعه الزهراء (سلام الله علیها)، تعداد واحدهای ذیل الذکر و معدل اینجانب تا تاریخ را جهت اعلام به سنجش و پذیرش جامعه الزهراء (سلام الله علیها) گواهی نمایید.</p> <p>تعداد واحدهای گذرانده تا کنون</p> <p>تعداد واحد جاری این ترم</p> <p>تعداد واحد باقیمانده تا پایان سطح ۲</p> <p>معدل کل واحدهای گذرانده تا کنون</p> <p>همچنین اینجانب متعهد می شوم مدرک فارغ التحصیلی سطح ۲ خود را تا تاریخ ۹۹/۰۵/۳۰ به آن مرکز ارائه دهم.</p> <p>نام و نام خانوادگی و امضای داوطلب</p> <p>تاریخ تکمیل فرم:</p>	<p>قسمت «الف»</p> <p>این قسمت توسط داوطلب تکمیل شود.</p>
<p>بدین وسیله داوطلب فوق الذکر با اطلاعات ارائه شده مورد تایید این واحد آموزشی می باشند.</p> <p>نام و نام خانوادگی تایید کننده</p> <p>مهر و امضا واحد</p>	<p>قسمت «ب»</p> <p>این قسمت توسط واحد خدمات آموزشی جامعه الزهرا تکمیل شود.</p>
<p>تذکر:</p> <p>طلاب محترم لازم است ضمن درج کامل مشخصات خود در قسمت «الف»، این فرم را به مسئول مربوطه ارائه نمایند. داوطلبانی که نسبت به دریافت این فرم اقدام ننموده و در اعلام اطلاعات خود در مراحل مختلف ثبت نام در جامعه الزهراء اشتباه کنند، در صورت قرار گرفتن در ردیف پذیرفته شدگان نهایی، قبولی آنها لغو خواهد شد.</p>	

پیوست ۱

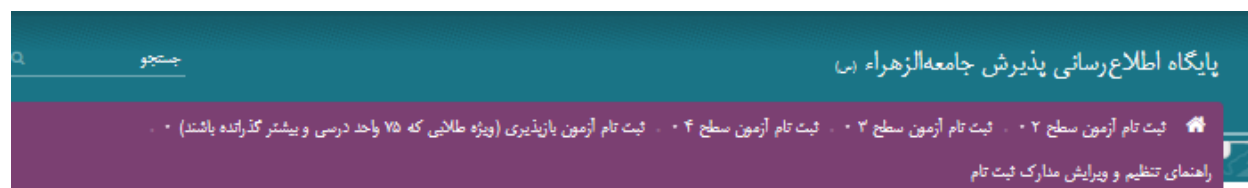
راهنمای خرید کارت آزمون

داوطلب محترم، برای خرید کارت لازم است به پایگاه اطلاع رسانی این مرکز (به آدرس <http://www.jz.ac.ir>) سامانه پذیرش یا آدرس <http://paziresh.jz.ac.ir> مراجعه فرمایید.

یادآوری: برای انجام مراحل خرید کارت حتماً از مرورگر موزیلا (فایرفاکس) یا گوگل کروم استفاده نمایید.

مرحله اول: گزینه «خرید کارت» را انتخاب می‌کنید. پس از انتخاب این گزینه صفحه ذیل باز می‌شود که لازم است اطلاعات درخواستی را تکمیل نمایید و دکمه «شروع» را انتخاب کنید.

یادآوری می‌شود پس از پایان مراحل خرید پیام کوتاهی حاوی اطلاعات کارت آزمون خریداری شده برای شما ارسال می‌شود؛ لذا در ورود شماره تلفن همراه خود دقت نمایید.



ثبت نام ویژه طلاب ایرانی پیوسته (برنامه تمام وقت دارای معدل کل ۱۶ و بالاتر) نیمسال دوم سال ۹۸-۹۹

لطفاً قبل از خرید کارت ثبت نام به نکات ذیل توجه نمایید:

۱. قبل از خرید کارت، حتماً هزینه رخصت کارت را مطالعه کنید و تنها پس از اطمینان از پرداخت بودن ترتیباً ثبت نام اقدام به خرید کارت نمایید.
۲. برای خرید کارت ثبت نام لازم است از کارت بانکی که دارای رمز دوم می‌باشد استفاده نمایید.
۳. در ورود اطلاعات خولسته، حتماً به ویژه شماره تلفن همراه، دقت نمایید. چون اطلاعات کارت ثبت نام به این شماره پیوسته می‌شود.
۴. قبل از هدایت به صفحه بانک و انجام تراکنش، شماره کارت، نام تحت عنوان «شماره پیگیری» نمایش داده می‌شود. لطفاً در حین و تکمیل این شماره و اطلاعات کارت ثبت نام خریداری شده، دقت کنید. زیرا برای بازیابی شماره کارت ثبت نام (در صورت عدم ارائه از سوی سفینه یا قرضه‌تس) تنها به این شماره تکیه دارید.
۵. پس از انجام تراکنش مالی، اطلاعات کارت متغیر «شماره کارت»، «نام کاربری» و «کلمه عبور» نمایش داده شده و پیوسته می‌گردد که با این شماره‌ها می‌توانید ثبت نام کنید. در صورت عدم دریافت این اطلاعات از خرید مجدد کارت، حتماً خودتاری کرده و بر اساس توضیحات جدول ۶ و ۷ عمل کنید.
۶. در صورت عدم دریافت اطلاعات کارت ثبت نام یا بروز خطا قبل از اتمام برای خرید مجدد، با مراجعه به بخش «بازیابی کارت آزمون» و ارائه «شماره پیگیری» نسبت به دریافت این اطلاعات اقدام نمایید. لازم به توضیح است که پس از وارد کردن اطلاعات خولسته، در صفحه پیگیری خرید، همه اطلاعات کارت متغیر به جز «رمز ورود» نمایش داده می‌شود. برای نمایش رمز ورود، ابتدا گزینه «نمایش رمز ورود» سپس «تولید مجدد کد» را انتخاب می‌کنید. پس از چند دقیقه رمز ورود نمایش داده خواهد شد.
۷. هزینه تراکنش مربوط به ثبت نام از حساب شما کسر شود. این مبلغ تا ۷۲ ساعت به حساب شما برگشت داده می‌شود. هزینه مبلغ منگور تا ۷۲ ساعت برگشت داده نشود. ابتدا به بانک خود مراجعه نمایید و وضعیت حساب را بررسی کنید. سپس از طریق سفینه پیگیری تراکنش مربوط به بانک ملت به آدرس <https://www.bankmellat.ir> یا بانک ملی به آدرس <https://bmi.ir/Fa/Announce.aspx?annId=۳۵۱&CatTyp=۴> مشکل را پیگیری کنید. اگر بعد از مراحل فوق مبلغ کسر شده مسترد نگردد، می‌توانید بعد از اتمام زمان ثبت نام، با مراجعه به سفینه پذیرش، از طریق لینک «درخواست استرداد وجه» درخواست استرداد وجه نمایید.
۸. توجه داشته باشید که امکان استفاده از کارت خریداری شده یک سطح، برای سطوح دیگر آزمون وجود ندارد. همچنین، کارت‌های خریداری شده صرفاً برای آزمون سال تحصیلی ۹۸-۹۹ معتبر می‌باشد.

موفقیت نفع را به همت خولسته و تولید میکند.

خرید کارت

Activate Winc

دفترچه راهنمای پذیرش دوره پیوسته سطح ۳ - نیمسال دوم سال تحصیلی ۹۸-۹۹

مرحله دوم: با انتخاب دکمه «خرید کارت»، به صفحه اطلاعات شخصی داوطلب وارد می‌شوید که باید نسبت به تکمیل آن اقدام کنید.

ثبت نام ویژه طلاب ایرانی پیوسته (برنامه تمام وقت دارای معدل کل ۱۶ و بالاتر) نیمسال دوم سال ۹۸-۹۹

نام
نام خود را با حروف فارسی وارد نمایید

نام خانوادگی
نام خانوادگی خود را با حروف فارسی وارد نمایید

تلفن
تلفن ثابت بدون پیش‌شماره برای مثال ۳۲۱۱۳۲۰۰
تلفن همراه بدون پیش‌شماره

پیش‌شماره
براه یا صفر برای مثال ۰۲۵
کد پیش‌شماره تلفن ثابت

تلفن همراه
شماره تلفن همراه خود را وارد نمایید
اطلاعات کارت ثبت نام به این شماره ارسال خواهد شد.

کد ملی داوطلب کد ملی ندارم

کد لحتی  کد لحتی که در تصویر فوق مشاهده میکنید را وارد نمایید.
با کلیک بر روی تصویر لحتی میتوانید آنرا تبیین دهید.

شروع

A
G

مرحله سوم: بعد از کلیک بر روی عنوان «شروع» وارد صفحه انتخاب درگاه بانکی می‌شوید. قبل از آن که وارد مرحله بعد شوید، لازم اطلاعات جدول بالای صفحه را تأیید کنید و بعد از آن یکی از دو درگاه «ملی» یا «ملت» را انتخاب کنید، سپس «ادامه روند پرداخت» را کلیک نمایید.

دفترچه راهنمای پذیرش دوره پیوسته سطح ۳ - نیمسال دوم سال تحصیلی ۹۸-۹۹

ثبت نام ویژه طلاب ایرانی پیوسته (برنامه تمام وقت دارای معدل کل ۱۶ و بالاتر) نیمسال دوم سال ۹۸-۹۹

اطلاعات شما	
شماره پیگیری پرداخت	۱۴۱۳۱۲۰
نام:	تست یک
نام خانوایی:	تست یک
تلفن ثابت:	۰۲۵-۳۲۱۱۲۲۱۸
تلفن همراه:	۰۹۱۹۵۸۷۰۸۹۰
کد ملی:	۲۷۰۹۱۹۷۴۴۵
مبلغ:	۲۰۰.۰۰۰ ریال

ضمن مطالعه دقیق و اکتفا به شرایط و ضوابط شماره پیگیری پرداخت رانیز یادداشت نموده ام.

چنانچه در فرآیند پرداخت کلیه مسائل را با شماره تماس زیر پیگیری کنید. امکان پیگیری وجود ندارد و مسئولیت آن بر عهده شما می باشد.





توجه: امکان خرید از دو درگاه بانکی «ملت» و «ملی» وجود دارد. در صورت بروز اشکال در خرید کارت در یکی از این درگاهها می توانید از درگاه دیگر استفاده کنید.

مرحله چهارم: بعد از کلیک بر «ادامه روند پرداخت» وارد صفحه پرداخت بانک می شوید.

برای استفاده از امکان پرداخت اینترنتی لازم است علاوه بر شماره کارت و تاریخ انقضاء، رمز دوم و CVV۲ کارت خود را وارد نمایید. شماره CVV۲ یک شماره سه یا چهار رقمی است که در قسمت بالا یا پشت کارت بانکی درج شده است. همچنین جهت دریافت رمز دوم می توانید به یکی از باجه های خودپرداز مراجعه و با انتخاب گزینه «سایر خدمات» رمز دوم کارت خود را دریافت نمایید. پس از تکمیل اطلاعات خواسته شده، دکمه «پرداخت» را انتخاب نمایید.

دفترچه راهنمای پذیرش دوره پیوسته سطح ۳ - نیمسال دوم سال تحصیلی ۹۸-۹۹

صفحه کلید امنیتی

5	6	2
7	8	9
1	3	4
0	✕	

LOGO **جامعه الزهرا س**

۲۰۰,۰۰۰ **مبلغ تراکنش (ریال)**

.....۱۴۰۲۹۷۱۶۳ **شماره پذیرنده**

۵۳۱۸۷۵ **شماره سفارش**

z.sadad **آدرس وب**

اطلاعات کارت شما

زمان باقی مانده : ۱۴:۴۶

شماره کارت

رمز اینترنتی (رمز دوم)

کد CVV۲

تاریخ انقضای کارت /

کد امنیتی



ایمیل

انصراف

پرداخت

راهنمای درگاه پرداخت

- درگاه پرداخت اینترنتی سداد با استفاده از پروتکل امن SSL به مشتریان خود ارائه خدمت نموده و با آدرس <https://rsadad.shaparakir.com> شروع می شود. خواهشمند است به منظور جلوگیری از سوء استفاده های احتمالی پیش از ورود هرگونه اطلاعات، آدرس موجود در بخش مرورگر وب خود را با آدرس فوق مقایسه نمایید و در صورت مشاهده هر نوع مغایرت احتمالی، موضوع را با ما درمیان بگذارید.
- شماره کارت: ۱۶ رقمی بوده و بصورت ۴ قسمت ۴ رقمی و روی کارت درج شده است.
- CVV۲: یا هول ۳ یا ۴ رقم کنار شماره کارت و یا پشت کارت درج شده است.
- تاریخ انقضا: شامل دو بخش ماه و سال انقضا در کنار شماره کارت درج شده است.
- رمز اینترنتی: با عنوان رمز دوم و در برخی موارد با PIN۴ شناخته می شود. از طریق بانک صادر کننده کارت تولید شده و همچنین از طریق دستگاه های خودپرداز بانک صادر کننده قابل تهیه و یا تغییر می باشد.
- از صحت نام فروشنده و مبلغ نمایش داده شده، اطمینان حاصل فرمایید.
- برای جلوگیری از افشای رمز کارت خود، از صفحه کلید مجازی استفاده فرمایید.

www.behpardakht.com

پرداخت الکترونیکی به پرداخت ملت

نام پذیرنده

مبلغ قابل پرداخت

جامعه الزهرا (س)

1,000 ریال

زمان باقیمانده 0:56

7	5	2
4	6	0
9	8	3
Tab	Back	1

صفحه کلید امنیتی

شماره کارت


رمز اینترنتی کارت

شماره شناسایی دوم (CVV2)

تاریخ انقضای کارت (ماه / سال) /

حروف تصویر

آدرس ایمیل (اختیاری)



انصراف

پرداخت

ملاحظات امنیتی

- دروازه پرداخت اینترنتی به پرداخت ملت با استفاده از پروتکل امن SSL به مشتریان خود ارائه خدمت نموده و با آدرس <https://dpm.shaparakir.com> شروع می شود. خواهشمند است به منظور جلوگیری از سوء استفاده های احتمالی پیش از ورود هرگونه اطلاعات، آدرس موجود در بخش مرورگر وب خود را با آدرس فوق مقایسه نمایید و در صورت مشاهده هر نوع مغایرت احتمالی، موضوع را با ما درمیان بگذارید.
- لطفا از صحت نام فروشنده و مبلغ نمایش داده شده، اطمینان حاصل فرمایید.
- برای جلوگیری از افشای رمز کارت خود، حتی المقدور از صفحه کلید مجازی استفاده فرمایید.
- برای کسب اطلاعات بیشتر، گزارش فروشگاهها، مشکوک و همچنین اطلاع از وضعیت پذیرندگان اینترنتی با ما تماس بگیرید.

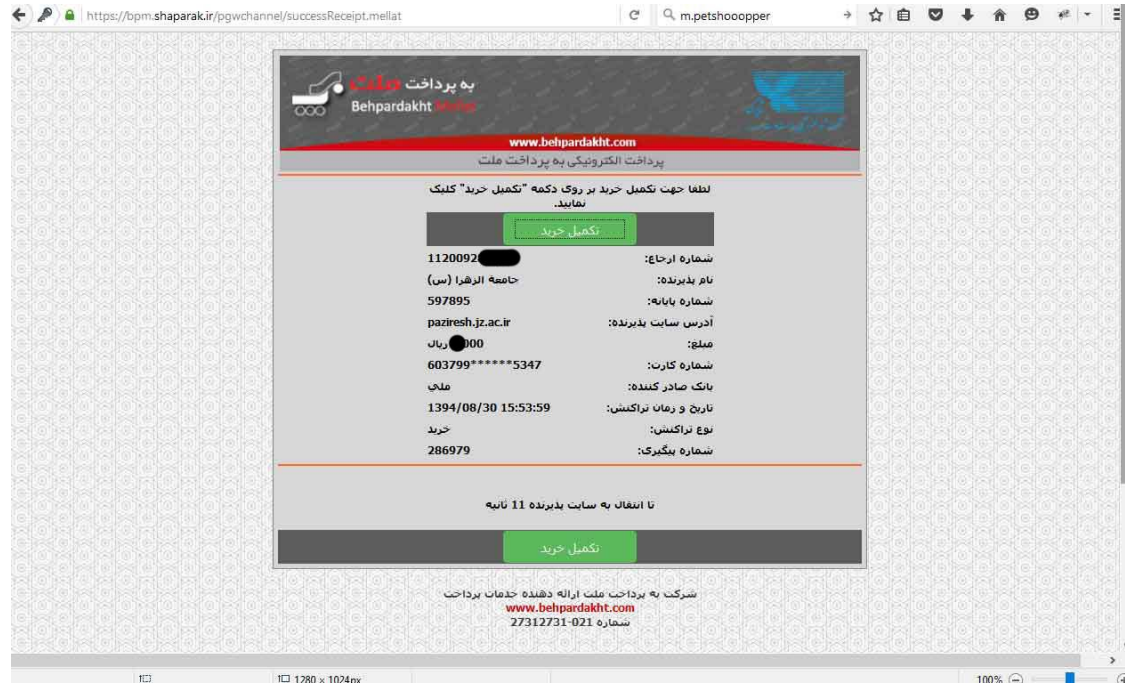
شرکت به پرداخت ملت ارائه دهنده خدمات نوین پرداخت الکترونیک

<http://www.behpardakht.com>

شماره تماس : 021-27312733

دفترچه راهنمای پذیرش دوره پیوسته سطح ۳ - نیمسال دوم سال تحصیلی ۹۸-۹۹

مرحله پنجم: پس از تکمیل اطلاعات کارت بانکی در صفحه پرداخت و انتخاب گزینه «پرداخت»، در صورت صحت اطلاعات مندرج، به صفحه دیگری منتقل می‌شوید که حاوی اطلاعاتی در خصوص تراکنش صورت‌گرفته می‌باشد که در صورت صحت، می‌توانید گزینه «تکمیل خرید» را انتخاب نمایید.



مرحله ششم: با انتخاب گزینه «تکمیل خرید»، فرآیند خرید کارت شما به پایان می‌رسد و اطلاعات لازم (مشابه جدول آبی‌رنگ سمت چپ) جهت ورود به صفحه ثبت نام و انجام ثبت نام نهایی در اختیار شما قرار می‌گیرد. داوطلبان محترم لازم است پس از دریافت این اطلاعات، از طریق آدرس Paziresh@jz.ac.ir وارد صفحه «ثبت نام» شوند و با وارد کردن اطلاعات مربوطه (شامل شماره کارت، شماره کاربری و رمز ورود) فرآیند ثبت نام را آغاز کنند.



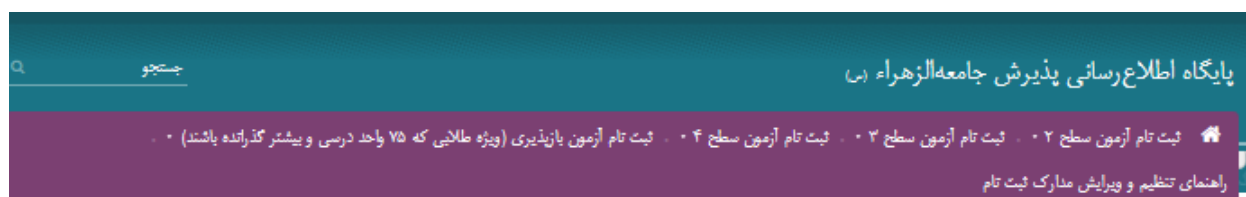
پیوست ۲

راهنمای ثبت نام آزمون

داوطلب گرامی، پس از خرید کارت آزمون ورودی جامعه الزهراء، لازم است جهت ثبت نام به سامانه پذیرش به آدرس <http://paziresh.jz.ac.ir> مراجعه فرمایید.

یادآوری: برای انجام مراحل ثبت نام (و خرید کارت) حتماً از مرورگر موزیلا (فایرفاکس) یا گوگل کروم استفاده نمایید.

پس از ورود به سامانه ثبت نام، با درج تیک در مربع کنار عبارت «موارد فوق را... تأیید میکنم» و انتخاب عبارت «شروع ثبت نام» به مرحله بعد وارد شوید.



ثبت نام ویژه طلاب ایرانی پیوسته (برنامه تمام وقت دارای معدل کل ۱۶ و بالاتر) نیمسال اول سال ۹۸-۹۹

موافقت نامه

داوطلب گرامی، لطفاً قبل از ثبت نام دفترچه راهنمای ثبت نام را به دقت مطالعه فرموده و تنها پس از برخورداری بودن از شرایط اقدام به ثبت نام نمایید.

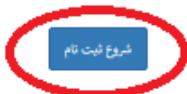
درقت هتجه لعتما

شرطیت پذیرش جلسه الزهراء:

۱. تدین به دین اسلام و منتهب تشیع:
۲. التزام کفیل به مقررات جامعه الزهراء:
۳. برخورداری از صلاحیت های اخلاقی و اعتقادی:
۴. سلامت کفیل جسمی و روحی:
۵. نداشتن حرج قانونی برای تحصیل:
۶. دارا بودن مدرک لازم:
۷. تمهید به تمام دوره مورد نظر:
۸. ثبت نام در مومند مقرر و تکمیل و ارائه مدارک مربوطه:
۹. قبولی در مصاحبه ورودی:

اینجانب ضمن مطالعه دفترچه راهنما و با آگاهی کامل از شرایط ثبت نام اقدام به ثبت نام می نمایم و مسئولیت هر گونه اشتباه در این زمینه را برعهده می گیرم. برای ثبت نام ترجیحاً از مرورگر Firefox-فایرفاکس استفاده نمایید.

توجه: برای ثبت نام اسکن عکس رنگی 3*4 تمام رخ با زمینه سفید که برای سال جاری باشد، ضروری است.



Activate Windows
Go to Settings to activate Windows.

دفترچه راهنمای پذیرش دوره پیوسته سطح ۳ - نیمسال دوم سال تحصیلی ۹۸-۹۹

در این مرحله اطلاعات کارت خود را در کادر سمت راست وارد نمایید و با انتخاب دکمه «شروع» در صورت صحت اطلاعات وارد شده، به صفحه اصلی ثبت نام هدایت می‌شوید. ثبت نام شما طی شش مرحله صورت خواهد گرفت که لازم است در هر کدام از این مراحل، اطلاعات خواسته شده را به طور کامل و با دقت ارائه نمایید



ثبت نام ویژه طلاب پیوسته (تمام وقت خوابگاهی و روزانه دارای معدل کل ۱۶ و بالاتر)

ثبت نام

ویرایش اطلاعات با استفاده از کد رهگیری ثبت نام	ثبت نام یا ویرایش اطلاعات با استفاده از کارت ثبت نام
<p>کد رهگیری ثبت نام</p> <input type="text" value="0017*****"/>	<p>شماره کارت</p> <input type="text"/>
<p>کد رهگیری که در زمان ثبت نام دریافت کرده اید. کد رهگیری را فراموش کرده اید؟</p>	<p>شماره کارت که هنگام خرید کارت الکترونیک آزمون دریافت نموده اید.</p>
<p>کد امنیتی</p> <input type="text"/>	<p>نام کاربری</p> <input type="text"/>
<p>کد امنیتی که در بانکی پایین قرارداد را وارد نمایید.</p>	<p>کلمه عبور</p> <input type="text"/>
<p>شروع</p>	<p>کد امنیتی</p> <input type="text"/>
	<p>کد امنیتی که در بانکی پایین قرارداد را وارد نمایید.</p>
	<p>شروع</p>

suzulu
با کلیک بر روی کد امنیتی می‌توانید آنرا تغییر دهید.

مرحله اول:

در این مرحله باید اطلاعات سجلی و تماس خود وارد کنید. از آنجا که تمامی مکاتبات و تماس‌ها از طریق آدرس، تلفن و ایمیل ثبت شده شما انجام خواهد شد، در درج این اطلاعات دقت فرمایید.

توجه: در صورتی که شهر یا منطقه شما در لیست شهرهای سامانه ثبت نام وجود ندارد، ضمن انتخاب نزدیک‌ترین شهر به مکان زندگی خود، از طریق سامانه پشتیبانی پذیرش این موضوع را اطلاع‌رسانی فرمایید.

در انتخاب گزینه «ملیت» دقت لازم را مبذول فرمایید. توجه داشته باشید که در صورت انتخاب ملیت ایرانی، ثبت کد ملی و در صورت انتخاب گزینه «غیر ایرانی»، ثبت شماره گذرنامه یا کارت اقامت ضروری خواهد بود.

یادآوری: در ثبت کد ملی، کد پستی و اطلاعات درخواستی در تمامی مراحل دقت فرمایید؛ چرا که این اطلاعات بعد از اتمام ثبت نام قابل تغییر نخواهند بود و در صورت عدم تطبیق، از ورود شما به آزمون ورودی و مصاحبه جلوگیری می‌شود.

دفترچه راهنمای پذیرش دوره پیوسته سطح ۳ - نیمسال دوم سال تحصیلی ۹۸-۹۹

اطلاعات تماس	اطلاعات سجلی
<p>پست الکترونیک (E-mail)</p> <input type="text"/>	<p>نام</p> <input type="text"/>
<p>تلفن</p> <input type="text"/>	<p>نام خانوادگی</p> <input type="text"/>
<p>تلفن همراه بدون پیش‌شماره</p> <input type="text"/>	<p>نام پدر</p> <input type="text"/>
<p>تلفن همراه</p> <input type="text"/>	<p>ملیت</p> <input type="text"/>
<p>کد پستی</p> <input type="text"/>	<p>وقت فرم‌بندی امکان تغییر ملیت کتبی و شماره گذرنامه در زمان ویرایش اطلاعات ندارد.</p>
<p>کد پستی ۱۰ رقمی محل سکونت خود را وارد نمایید</p>	<p>کد ملی</p> <input type="text"/>
<p>استان</p> <input type="text"/>	<p>تعلیمات</p> <input type="text"/>
<p>شهر</p> <input type="text"/>	<p>دین</p> <input type="text"/>
<p><input type="checkbox"/> ساکن مناطق محروم هستیم</p>	<p>نام خانوادگی</p> <input type="text"/>
<p>۳۶</p> <p>آدرس پستی</p> <input type="text"/>	<p>مذهب</p> <input type="text"/>
	<p>تاریخ تولد</p> <input type="text"/>
	<p>بنابر مثال ۱۳۷۲/۰۶/۲۱</p>
	<p>شماره شناسنامه</p> <input type="text"/>
	<p>محل صدور</p> <input type="text"/>
	<p>محل تولد</p> <input type="text"/>
	<p>دی</p> <input type="text"/>
	<p>وضعیت فعلی</p> <input type="text"/>
	<p>میزان</p> <input type="text"/>

پس از ثبت اطلاعات و انتخاب گزینه «مرحله بعد» وارد مرحله دوم می‌شوید.

مرحله دوم

در این مرحله نسبت به اعلام اطلاعات تحصیلی سطح ۲ اقدام می‌کنید. علاوه بر جدول اطلاعات تحصیلی، سه کادر دیگر تحت عنوان «وضعیت جسمانی»، «ویژگی‌های خاص» و «معافیت از آزمون» هم در این مرحله باید تکمیل شوند. البته چنانچه هیچ یک از ویژگی‌های خاص را ندارید، نیازی به تکمیل این قسمت نیست. در بخش «معافیت از آزمون» هم گزینه دوم را انتخاب کنید.

دفترچه راهنمای پذیرش دوره پیوسته سطح ۳ - نیمسال دوم سال تحصیلی ۹۸-۹۹

ویژگی های خاص

بستگان درجه اول جلیبزان و لیلرگران (مادر، خواهر، همسر، فرزندان)

پژوهشگر

حافظ کل صحیفه سجاده

حافظ کل قرآن کریم

حافظ کل نهج البلاغه

حافظ نصف صحیفه سجاده

حافظ نصف قرآن کریم

حافظ نصف نهج البلاغه

مبلغ قبال

همسران طلاب

همکاران جسد انزهره و خانواده آنها (همسر و فرزندان)

مدرک تحصیلی

وضعیت تحصیلی

تاریخ تحصیل گذشته همراه در گذشته کلام اسلامی هشتم

کد تحصیلی (شماره دانش آموزی، دانشجویی یا کد تحصیلی طلاب)

.....

استان محل تحصیل

قم

شهر محل تحصیل

قم

نام مدرسه محل تحصیل

جاسه انزهره

مدل

۱۸۰۰

مدل را همراه با اعداد اشاری آن وارد نمایید، برای مثال ۱۷۰۰۱

تاریخ فراغ تحصیلی

۱۳۹۷/۱۰/۲۹

۱۳۷۳-۰۲-۱۲

معافیت از آزمون

طبق تشریح اعلام شده در دفترچه راهنمای پذیرش صاف از آزمون نمی‌باشم

طبق تشریح اعلام شده در دفترچه راهنمای پذیرش صاف از آزمون می‌باشم

وضعیت جسمانی

چپ دست هستم

دارای نقص عضو می‌باشم

سالم

نسبتاً یا کم بینای نیازی نیافته‌ام همراه هستم

نقص عضو نیافته‌ام همراه هستم

مرحله بعد >

< مرحله قبل

دفترچه راهنمای پذیرش دوره پیوسته سطح ۳ - نیمسال دوم سال تحصیلی ۹۸-۹۹

مرحله سوم

در مرحله چهارم، بر اساس اطلاعات مندرج در دفترچه، مقطع مربوطه و برنامه و رشته تحصیلی مورد علاقه خود را از لیست ارائه شده انتخاب نمایید. محل آزمون را هم «قم» انتخاب کنید.

مرحله چهارم


در این مرحله لازم است اسکن رنگی از اصل مدرک تحصیلی (یا گواهی پایان دوره یا فرم تکمیل شده معدل) و عکس پرسنلی ارسال شود.

برای ارسال تصویر مدارک خواسته شده، لازم است به نکات ذیل توجه نمایید:

* اسکن حتماً باید از اصل مدرک یا عکس و به صورت رنگی باشد (اسکن سیاه و سفید یا اسکن از روی کپی مدرک قابل تأیید نیست).

دفتريچه راهنمای پذیرش دوره پیوسته سطح ۳ - نیمسال دوم سال تحصیلی ۹۸-۹۹

- * اسکن عکس ۴*۶ که در سال جاری گرفته شده و دارای پسوند JPG یا JPEG باشد. پسوند سایر مدارک هم باید یکی از این دو مورد باشد.
- * اندازه طول و عرض عکس پرسنلی اسکن شده باید حداقل ۲۵۰ و حداکثر ۶۰۰ پیکسل و تصویر سایر مدارک، حداقل ۶۰۰ و حداکثر ۱۵۰۰ پیکسل باشد.
- * تصویر داوطلب باید واضح و تمام‌رُخ و فاقد اثر مهر، منگنه و هر گونه لکه باشد.
- * حجم فایل ذخیره شده عکس پرسنلی حداقل ۴۰ کیلو بایت و حداکثر ۲۵۰ کیلو بایت و حجم فایل سایر مدارک، باید بین ۹۰ تا ۶۰۰ کیلوبایت باشد.
- * تصویر عکس پرسنلی و سایر مدارک باید واضح باشند.
- * تصویر داوطلب باید کل فضای عکس را بپوشاند و فاقد هر گونه فضای خالی و حاشیه زاید باشد.
- * حتی الامکان عکس رنگی با زمینه سفید ارسال کنید؛ همچنین لازم است که گردی صورت مشخص باشد.
- * از تهیه تصویر به وسیله موبایل به جای اسکن آن جداً خودداری فرمایید.
- * تصویر داوطلب نباید دارای چرخش یا زاویه باشد.
- * تصویر باید فاقد عینک آفتابی و کلاه باشد.
- * به نمونه تصاویر ذیر دقت فرمایید و در صورتی که عکس خود را اسکن نموده‌اید و شرایط قابل قبول را ندارد، قبل از شروع ثبت نام نسبت به اسکن صحیح آن اقدام نمایید.



دفترچه راهنمای پذیرش دوره پیوسته سطح ۳ - نیمسال دوم سال تحصیلی ۹۸-۹۹

شما در این مرحله می‌توانید مهم‌ترین اطلاعاتی را که ارسال نموده‌اید، مشاهده کنید و در صورت تأیید نهایی، کد رهگیری دریافت نمایید یا جهت اصلاح اطلاعات به مراحل قبل برگردید. همچنین، در این مرحله می‌توانید از اطلاعاتی که مشاهده می‌کنید پرنیت بگیرید.

sadd		اداره سنجش و پذیرش			
ثبت نام ویژه طلاب ایرانی پیوسته (برنامه تمام وقت دارای معدل کل ۱۶ و بالاتر) نیمسال اول سال ۹۸-۹۹					
اطلاعات تماس			اطلاعات سجلی		
تلفن: پست الکترونیک: لیسانس: قم آدرس:			کد ملی: نام و نام خانوادگی: تست تست نام پدر: تست تاریخ تولد: محل صدور: قم وضعیت تاهل: مجرد		
برنامه ثبت نامی			مدرک تحصیلی		
رتبه تحصیلی: رشته کلام اسلامی (سطح 3)			وضعیت تحصیلی: فارغ التحصیل گرایش جامعه الزهراء در گرایش کلام اسلامی هشتم شهر محل تحصیل: قم سن: ۱۸ نام مدرسه محل تحصیل: جامعه الزهرا		
مدارک					
تصویر پرسنلی جدید یا زیمه سفید  مدرک تحصیلی یا گواهی اتمام دوره یا اشتغال به تحصیل					
<input type="button" value="بازگشت"/>					

Act
Gov

پس از انتخاب گزینه «تأیید نهایی» کد رهگیری برای شما صادر خواهد شد.

یادآوری ۱: توجه داشته باشید تا زمانی که کد رهگیری دریافت ننموده‌اید، ثبت نام شما انجام نشده است.

یادآوری ۲: حتماً کد رهگیری خود را ثبت نمایید. بهتر است از صفحه‌ای که در آن کد رهگیری به نمایش در آمده، پرنیت بگیرید.

یادآوری ۳: امکان ویرایش اطلاعات تا آخرین روز ثبت نام وجود دارد و شما می‌توانید با استفاده از کد رهگیری یا اطلاعات کارت ثبت نام خود مجدداً وارد صفحه ثبت نام شده، اطلاعات قبلی خود را مشاهده و ویرایش نمایید. البته اطلاعات سجلی قابل ویرایش نیستند و در صورت نیاز به ویرایش این اطلاعات، لازم است با در دست داشتن شناسنامه و کارت ملی خود به دفتر پذیرش مراجعه کنید.

موفق باشید

معاونت آموزشی تربیتی

سنجش و پذیرش