



دفترچه راهنمای پذیرش

جامعه الزهراء سأله الله

سال تحصیلی ۹۷-۹۸
(نیمسال دوم)

تحصیلات تکمیلی دوره های پیوسته
(ویژه طلاب دوره های تمام وقت روزانه و خوابگاهی)

بمردان و طالبان محترم توصیه می شود قبل از ثبت نام، این دفترچه را به دقت بخوانند.

www.jz.ac.ir

صفحه	فهرست مطالب
۴	۱. زمان بندی و مراحل ثبت نام.....
۴	۲. شرایط ثبت نام
۵	۳. مبلغ ثبت نام
۶	۴. نحوه ثبت نام
۷	۵. مصاحبه عمومی و علمی.....
۷	الف) مصاحبه عمومی
۷	ب) مصاحبه علمی
۷	۶. منابع مصاحبه علمی.....
۸	۱) رشته تاریخ اسلام.....
۸	۲) رشته تبلیغ با گرایش حج
۸	۳) رشته تعلیم و تربیت اسلامی و ۴) مشاوره خانواده با رویکرد اسلامی.....
۹	۵) رشته تفسیر و علوم قرآن
۹	۶) رشته فقه و اصول
۹	۷) رشته فلسفه اسلامی
۹	۸) رشته کلام اسلامی و گرایش‌های: ۹) امامت؛ ۱۰) مذاهب اسلامی؛ ۱۱) مهدویت
۱۰	۱۲) رشته مدرسی ادبیات عرب
۱۰	۱۳) رشته مطالعات اسلامی زنان
۱۱	فرم مخصوص ثبت میانگین تعداد واحدهای گذرانده متقاضیان سال آخر
۱۲	راهنمای خرید کارت آزمون
۱۵	راهنمای ثبت نام آزمون

تذکرات مهم

اول:

لطفاً قبل از ثبت نام، این دفترچه را به طور کامل و با دقت مطالعه نمایید.

دوم:

داوطلبان محترم در صورت داشتن سؤال یا ابهام، می توانند با مراجعه به پایگاه «سوالات متداول» در سامانه paziresh.jz.ac.ir پاسخ سؤال خود را جست و جو کنند یا با مراجعه به بخش «ارسال و پیگیری درخواستها» سوالات و درخواستهای خود را ارسال و جواب را دریافت نمایند.

۱. زمان بندی و مراحل ثبت نام

عنوان	تاریخ	توضیحات
خرید کارت، ثبت نام اولیه (ثبت اطلاعات و انتخاب رشته)	۲۵ تا ۳۰ آذر	
اعلام تأیید شرایط اولیه پذیرشی متقاضی	۵ دی	
ثبت نام برای مصاحبه	۶ تا ۱۰ دی	
انجام مصاحبه عمومی و علمی	۱۱ تا ۲۰ دی	تاریخ و ساعت دقیق مصاحبه در زمان ثبت نام مصاحبه اعلام می گردد
اعلام نتایج نهایی	۲۵ دی	
ثبت نام نهایی	۲۵ تا ۲۸ دی	

توجه: تمامی طلاب متقاضی شرکت در دوره پیوسته، حتی طلابی که از مصاحبه معاف هستند، لازم است نسبت به ثبت نام اولیه و ثبت نام مصاحبه علمی و گزینشی اقدام نمایند، در غیر این صورت به پذیرش آنها ترتیب اثر داده نخواهد شد.

۲. شرایط ثبت نام

- ثبت نام در دوره پیوسته، ویژه طلاب تمام وقت (خوابگاهی یا روزانه) دارای معدل کل ۱۶ و بالاتر است و سایر طلاب برای ورود به سطح ۳ باید در آزمون سال تحصیلی ۹۸-۹۹ ثبت نام نمایند.
- مجموع واحدهای گذرانده و جاری طلابی که قصد شرکت در این دوره را دارند، نباید کمتر از ۱۷۳ و واحدهای باقی مانده نباید از ۱۷ واحد بیشتر باشد.
- تبصره: شرط مجموع واحدهای گذرانده برای طلاب طرح حکیم ۲۵۳ واحد است.
- تعداد نیمسالهای گذرانده و جاری طلاب واجد شرایط نباید بیشتر از ۹ ترم باشد، لذا طلابی که مجموع نیمسالهای گذرانده آنها بیش از این تعداد باشد، نمی توانند در این دوره شرکت کنند.
- تبصره ۱: تعداد نیمسالهای گذرانده و جاری برای طلاب طرح حکیم، حداکثر ۱۴ ترم است.
- تبصره ۲: مرخصی‌ها جزء سنوات (مجموع نیمسالهای مجاز) محسوب نمی شوند.

۴. طلابی که معدل کل واحدهای گذرانده آنها ۱۸ و بیشتر باشد، در صورت شرکت در رشته همسو با گرایش خود از مصاحبه علمی معاف بوده و در صورت تأیید صلاحیت‌های عمومی‌شان، در سطح ۳ پذیرش می‌شوند. طلابی که معدل کل واحدهای گذرانده آنها بین ۱۶ تا ۱۷,۹۹ بوده یا با وجود دارا بودن معدل ۱۸ به بالا در رشته‌ای غیر از گرایش خود قصد ادامه تحصیل داشته باشند، باید در مصاحبه علمی رشته مورد نظر خود شرکت کنند.

تبصره ۱: ملاک محاسبه معدل کل، مجموع واحدهای گذرانده و واحدهای جاری است؛ لذا چنانچه معدل کل طلبه‌ای در حال حاضر بالای ۱۶ باشد، ولی پس از گذراندن واحدهای جاری به زیر ۱۶ برسد، از شرکت در دوره پیوسته محروم خواهد شد.

تبصره ۲: الزام شرکت در مصاحبه علمی، شامل افراد مشغول به تحصیل در گرایش تعلیم و تربیت اسلامی که رشته «مشاوره خانواده یا رویکرد اسلامی» را انتخاب کرده اند نیز می‌شود.

۵. طلابی که دارای مشروطی بیش از یک نیمسال باشند، نمی‌توانند در این طرح شرکت کنند.

۶. طلابی که از فارغ التحصیلی آنها یک ترم و بیشتر گذشته باشد، نمی‌توانند در این طرح شرکت کنند.

۷. طلابی که قبلاً یک بار در این طرح شرکت کرده و پذیرفته نشده‌اند، امکان شرکت مجدد را ندارند و باید در آزمون ورودی سطح ۳ ثبت نام کنند.

تذکر ۱: چنانچه طلبه‌ای بعد از اعلام قبولی از طرف اداره پذیرش، یکی از شروط پذیرش (مثل معدل کل یا مجموع واحدهای گذرانده) را نداشته باشد، پذیرش وی ملغاً شده و کد تحصیلی برای وی صادر نخواهد شد.

تذکر ۲: به طلابی که در این دوره پذیرش می‌شوند برای نیمسال اول مرخصی ارائه نمی‌شود.

تذکر ۳: طلاب پذیرفته شده فقط یک نیمسال فرصت دارند تا واحدهای باقیمانده از سطح ۲ را به پایان برسانند؛ در غیر این صورت کد تحصیلی سطح ۳ آنها غیرفعال شده و برای ورود به این سطح ملزم به شرکت در آزمون خواهند بود.

تذکر ۴: در برخی از رشته‌های سطح ۳، غیر از مصاحبه عمومی و علمی، مصاحبه اختصاصی هم به عمل می‌آید.

۳. مبلغ ثبت نام

مبلغ ثبت نام ۲۰ هزار تومان برای هر نفر می‌باشد.

۴. نحوه ثبت نام

با مراجعه به سامانه سنجش و پذیرش به آدرس Paziresh.jz.ac.ir و با استفاده از گزینه «ثبت نام طلاب پیوسته»، ابتدا اقدام به خرید کارت ثبت نام نموده و پس از آن با استفاده از کدهای سه گانه ارائه شده، نسبت به ثبت نام خود اقدام نمایید. توجه داشته باشید که تمامی مراحل ثبت نام باید کامل شده و کد رهگیری دریافت نمایید، در غیر این صورت ثبت نام شما کأن لم یکن خواهد بود.

تبصره: در صورت بروز هر اشکالی، می‌توانید به سامانه «ارسال و پیگیری درخواست‌ها» مراجعه نموده و نسبت به ثبت درخواست خود اقدام نمایید و پس از آن برای پیگیری با استفاده از «شناسه درخواست» ارائه شده، از قسمت «مشاهده پاسخ درخواست‌های ارسالی»، پاسخ را مشاهده نمایید.

تذکر مهم: حتماً نسبت به ثبت صحیح شماره تلفن همراه خود دقت لازم را داشته باشید، زیرا تمامی اطلاع‌رسانی‌های بعدی از این طریق صورت می‌گیرد. ضمناً شماره فاکتور ارائه شده در هنگام خرید کارت را برای پیگیری‌های بعدی یادداشت نمایید.

برای ثبت نام به اسکن یک قطعه عکس پرسنلی جدید تمام رخ با زمینه سفید و مدرک تحصیلی مورد نیاز است. فرمت تصاویر ارسالی باید Jpg یا Jpeg باشد و اندازه قابل قبول تصاویر ارسالی نیز به شرح ذیل است:

حداقل طول و عرض تصویر	حداکثر طول و عرض تصویر	حداقل حجم تصویر	حداکثر حجم تصویر	
۲۵۰ پیکسل	۶۰۰ پیکسل	۴۰ کیلوبایت	۲۵۰ کیلوبایت	عکس پرسنلی
۶۰۰ پیکسل	۱۵۰۰ پیکسل	۹۰ کیلوبایت	۶۰۰ کیلوبایت	سایر مدارک

تصاویر ارسالی باید از وضوح کافی برخوردار بوده و فاقد کشیدگی از طول یا عرض باشند.

توجه: برای اطلاع از چگونگی ارسال تصاویر و جزئیات آن می‌توانید به راهنمای «ویرایش مدارک» در سامانه پذیرش مراجعه کنید.

- داوطلبانی که هنوز فارغ التحصیل نشده‌اند، لازم است فرم مخصوص ثبت میانگین واحدهای گذرانده متقاضیان سال آخر را که در انتهای همین دفترچه درج شده است، تکمیل و پس از تأیید و مهر آن داره کل خدمات و واحدهای آموزشی جامعه الزهراء ع بارگذاری کرده و اصل آن را در زمان مصاحبه به مسئول پذیرش تحویل دهند.
- در صورت عدم تطابق اطلاعات ثبت شده با اصل مدارک، درخواست داوطلب کأن لم یکن تلقی خواهد شد.

توجه: مدارک سجلی و سایر مدارک در زمان ثبت نام مصاحبه از داوطلب اخذ خواهد شد، لذا لازم است نسبت به تهیه این مدارک تا زمان ثبت نام مصاحبه برنامه ریزی لازم را داشته باشید. در صورت عدم ارائه مدارک سجلی در زمان ثبت نام و انجام مصاحبه، پذیرش داوطلب لغو خواهد شد.

۳. امکان ویرایش و اصلاح اطلاعات واردشده، در بازه زمانی ثبت نام وجود دارد.

۴. برای ویرایش اطلاعات ثبت نام باید دوباره به بخش ثبت نام مراجعه کنید و با وارد کردن اطلاعات کارت خریداری شده یا کد رهگیری، مجدداً وارد صفحه ثبت نام خود شده و نسبت به تغییر اطلاعات مورد نظر اقدام نمایید؛ سپس مراحل ثبت نام را تا انتها ادامه داده تا کد رهگیری دریافت نمایید.

۵. مصاحبه عمومی و علمی

الف) مصاحبه عمومی: تمامی داوطلبانی که در مرحله اول پذیرفته شده‌اند، باید در سامانه ویژه مصاحبه ثبت نام نموده و در مصاحبه عمومی شرکت کنند.

ب) مصاحبه علمی: داوطلبانی که معدل کل آنها ۱۶ تا ۱۷,۹۹ باشد، باید در مصاحبه علمی رشته انتخابی خود شرکت کنند. همچنین داوطلبان دارای معدل ۱۸ و بالاتر که رشته انتخابی شان در سطح ۳ با گرایش آنها در سطح ۲ یکسان نیست هم باید در مصاحبه علمی رشته ثبت نامی خود شرکت کنند. این ضابطه (شرکت در مصاحبه علمی) شامل افراد مشغول به تحصیل در گرایش تعلیم و تربیت اسلامی که رشته «مشاوره خانواده یا رویکرد اسلامی» را انتخاب کرده‌اند نیز می‌شود.

زمان مصاحبه عمومی و علمی ۱۰ تا ۲۰ دی پیش بینی شده است که ساعت و تاریخ دقیق آن در زمان ثبت نام مصاحبه مشخص خواهد شد.

تبصره: داوطلبانی که معدل آنها ۱۸ و بالاتر بوده و رشته انتخابی سطح ۳ آنها با گرایش شان یکسان باشد، از مصاحبه علمی معاف هستند.

۶. منابع مصاحبه علمی

تذکر مهم: تشکیل کلاسهای هر رشته منوط به رسیدن تعداد پذیرفته شدگان به حد نصاب است.

(۱) رشته تاریخ اسلام

محدوده امتحانی	مؤلف	عنوان
تمام کتاب	پژوهشگاه حوزه و دانشگاه	تاریخ تشیع (تک جلدی)
تمام کتاب	منتظر القائم	تاریخ امامت (نهاد نمایندگی رهبری در دانشگاهها)
کتاب الطهارة	طباطبایی و خدای	تحریر شرح اللمعة

(۲) رشته تبلیغ با گرایش حج

محدوده امتحانی	مؤلف	عنوان
کتاب الحج و العمرة	طباطبائی و خدای	تحریر شرح اللمعة
تمام کتاب	آیت الله جوادی آملی	صهباى حج

(۳) رشته تعلیم و تربیت اسلامی و (۴) مشاوره خانواده با رویکرد اسلامی

محدوده امتحانی	مؤلف	عنوان
تمام کتاب	داوودی و حسینی زاده	سیره تربیتی پیامبر و اهل بیت (پژوهشگاه حوزه و دانشگاه)
تمام کتاب	حمزه گنجی	مبانی روان شناسی عمومی (نشر روان)
تمام کتاب	سیف، کدیور، کرمی نوری و لطف آبادی	روان شناسی رشد (۱) (انتشارات سمت)
-	-	روخوانی و تجزیه و ترکیب قرآن

۵) رشته تفسیر و علوم قرآن

عنوان	مؤلف	محدوده امتحانی
المیزان فی تفسیرالقرآن (عربی)	علامه طباطبائی	سوره یس (به جز مباحث روایی)
علوم قرآنی	آیت الله معرفت	تمام کتاب

۶) رشته فقه و اصول

عنوان	مؤلف	محدوده امتحانی
تحریر شرح اللمعة (عربی)	طباطبائی و خدای	کتاب الصلاة
دروس فی علم الاصول (الحلقة الثانية_ عربی)	شهید صدر	از درس ۱۳ (الامر و النهی) تا ابتدای استصحاب

۷) رشته فلسفه اسلامی

عنوان	مؤلف	محدوده امتحانی
بداية الحكمة (عربی)	علامه طباطبائی	تمام کتاب
المنطق (عربی)	علامه مظفر	از اول قضایا تا آخر کتاب (غیر از جدل، خطابه و شعر)

۸) رشته کلام اسلامی و گرایش‌های: ۹) امامت؛ ۱۰) مذاهب اسلامی؛ ۱۱) مهدویت

عنوان	مؤلف	محدوده امتحانی
عقاید استدلالی	ربانی گلپایگانی	جلد ۱ و ۲
بداية الحكمة	علامه طباطبائی	مراحل ۱، ۷، ۱۱ و ۱۲

۱۲ رشته مدرسی ادبیات عرب

عنوان	مؤلف	محدوده امتحانی
صرف ساده (ویرایش ۹۲ یا ۹۳)	طباطبائی	بخش اسم، مبحث ثانی (الجماد و المشتق)
تجزیه و ترکیب سوره انسان	-	-

۱۳ رشته مطالعات اسلامی زنان

عنوان	مؤلف	محدوده امتحانی
نظام حقوق زن در اسلام	شهید مطهری	تمام کتاب
المیزان فی تفسیر القرآن (عربی)	علامه طباطبائی	سوره احزاب آیه ۲۸ تا ۳۷ (عربی) سوره نور آیه ۱۱ تا ۳۴ (ترجمه فارسی المیزان)
خانواده در اسلام	دکتر بستان	تمام کتاب
زن در اسلام	خانم عباسوند	جلد ۱ از کتاب دو جلدی
تحریر شرح اللمعة	طباطبائی و خدای	کتاب الطهارة

فرم مخصوص ثبت میانگین تعداد واحدهای گذرانده متقاضیان سال آخر

فرم مخصوص میانگین تعداد واحدهای گذرانده طلاب سال آخر جامعه الزهراء (سلام الله عليها) متقاضی شرکت در آزمون

سال تحصیلی ۹۸-۹۹ جامعه الزهراء (سلام الله عليها)



<p>بسمه تعالی</p> <p>تاریخ: / /</p> <p>از داوطلب: نام و نام خانوادگی: فرزند به شماره ملی متولد سال ورودی رشته در سال تحصیلی</p> <p>به: مدیر کل خدمات و واحدهای آموزشی</p> <p>با سلام و احترام</p> <p><input type="checkbox"/> سطح ۲ (کارشناسی)</p> <p>خواهشمند است مقرر فرمایید، با توجه به اینکه اینجانب در آزمون سطح ۳ (کارشناسی ارشد) سال تحصیلی ۹۸-۹۹ جامعه الزهراء (سلام الله عليها) ثبت نام نموده‌ام، میانگین واحدهای گذرانده و معدل اینجانب تا تاریخ را جهت اعلام به سنجش و پذیرش جامعه الزهراء (سلام الله عليها) گواهی نمایید.</p> <p>همچنین اینجانب متعهد می شوم مدرک فارغ التحصیلی خود را برای نیمسال اول تا تاریخ ۹۸/۰۵/۳۰، برای نیمسال دوم تا تاریخ ۹۸/۱۰/۱۰ به آن مرکز ارائه دهم.</p> <p>نام و نام خانوادگی و امضای داوطلب</p> <p>تاریخ تکمیل فرم:</p>	<p style="text-align: center;">قسمت «الف»</p> <p>این قسمت توسط داوطلب تکمیل می شود.</p>
<p>بدین وسیله تأیید می شود که خانم فرزند به شماره ملی متولد سال ۱۳ طلبه ی سال آخر بوده و از مجموع واحد، تا تاریخ واحد را گذرانده است و معدل</p> <p>اعشار صحیح</p> <p>کل وی بر مبنای ۰ تا ۲۰ و به حروف <input type="text"/> می باشد.</p> <p>مدیر کل خدمات و واحدهای آموزشی</p> <p>مهر و امضا</p>	<p style="text-align: center;">قسمت «ب»</p> <p>این قسمت توسط مدیر کل خدمات و واحدهای آموزشی تکمیل می شود.</p>
<p>تذکرات:</p> <ol style="list-style-type: none"> طلاب سال آخر لازم است ضمن درج کامل مشخصات، در قسمت «الف»، این فرم را در دو نسخه به مسئول مربوطه ارائه نمایند. داوطلبانی که نسبت به دریافت این فرم اقدام ننموده و در اعلام معدل کل خود در مراحل مختلف ثبت نام در جامعه الزهراء، (سلام الله عليها) اشتباه کنند، در صورت قرار گرفتن در ردیف پذیرفته شدگان نهایی، قبولی آنها لغو خواهد شد. مدیر کل خدمات و واحدهای آموزشی لطفاً پس از دریافت فرم تکمیل شده از داوطلب، قسمت «ب» آن را تکمیل، تأیید و پس از مهر و امضای مسئول مربوطه، آن را ثبت و یک نسخه از این فرم را تحویل داوطلب و نسخه دوم را در پرونده وی بایگانی نمایند تا در صورت هرگونه استعلام درباره معدل داوطلب، بتواند بر اساس این مدرک بررسی و پاسخ لازم را ارائه نماید. داوطلبان مشغول به تحصیل در سال آخر، لازم است پس از دریافت فرم تأیید شده آن را نزد خود نگه داشته تا در صورت قبولی به جامعه الزهراء ارائه نمایند. به فرم های ناقص ترتیب اثر داده نمی شود. 	

پیوست ۱

راهنمای خرید کارت آزمون

داوطلب محترم، جهت خرید کارت لازم است به پایگاه اطلاع رسانی این مرکز (به آدرس <http://www.jz.ac.ir>) سامانه پذیرش یا آدرس <http://paziresh.jz.ac.ir> مراجعه فرمایید.

یادآوری: برای انجام مراحل خرید کارت حتماً از مرورگر موزیلا (فایرفاکس) یا گوگل کروم استفاده نمایید.

مرحله اول: گزینه «خرید کارت» را انتخاب می‌کنید. پس از انتخاب این گزینه صفحه ذیل باز می‌شود که لازم است اطلاعات درخواستی را تکمیل نمایید و دکمه «شروع» را انتخاب کنید.

یادآوری می‌شود پس از پایان مراحل خرید پیام کوتاهی حاوی اطلاعات کارت آزمون خریداری شده برای شما ارسال می‌شود؛ لذا در ورود شماره تلفن همراه خود دقت نمایید.



ثبت نام دوره پیوسته

نام

نام خانوادگی

تلفن

پیش شماره

تلفن ثابت، بدون پیش شماره

تلفن همراه

اطلاعات کارت ثبت نام به این شماره ارسال خواهد شد.

کد ملی داوطلب

کد ملی ندارم

کد امنیتی

با کلیک بر روی تصویر امنیتی می‌توانید آنرا تغییر دهید.

مرحله دوم: با انتخاب دکمه «شروع»، به صفحه پرداخت بانک وارد می‌شوید.

دفترچه راهنمای پذیرش دوره پیوسته سطح ۳ - نیمسال دوم سال تحصیلی ۹۸-۹۷

برای استفاده از امکان پرداخت اینترنتی لازم است علاوه بر شماره کارت و تاریخ انقضاء، رمز دوم و CVV2 کارت خود را وارد نمایید. شماره CVV2 یک شماره سه یا چهار رقمی است که در قسمت بالا یا پشت کارت بانکی درج شده است. همچنین جهت دریافت رمز دوم می‌توانید به یکی از باجه‌های خودپرداز مراجعه و با انتخاب گزینه «سایر خدمات» رمز دوم کارت خود را دریافت نمایید. پس از تکمیل اطلاعات خواسته شده، دکمه «پرداخت» را انتخاب نمایید.

به پرداخت آنلاین
Behpardakht
www.behpardakht.com
پرداخت الکترونیکی به پرداخت ملت

نام بدینده: _____
مبلغ قابل پرداخت: 1,000 ریال
حاصه الزهرا (س)
زمان باقیمانده: 9:56

شماره کارت *
رمز اینترنتی کارت *
شماره شناسایی دوم (CVV2) *
تاریخ انقضای کارت (ماه / سال) *
حروف تصویر *
آدرس ایمیل (اختیاری)

7 5 2
4 6 0
9 8 3
Tab Back 1
صفحه کلید اینم

پرداخت اصراف

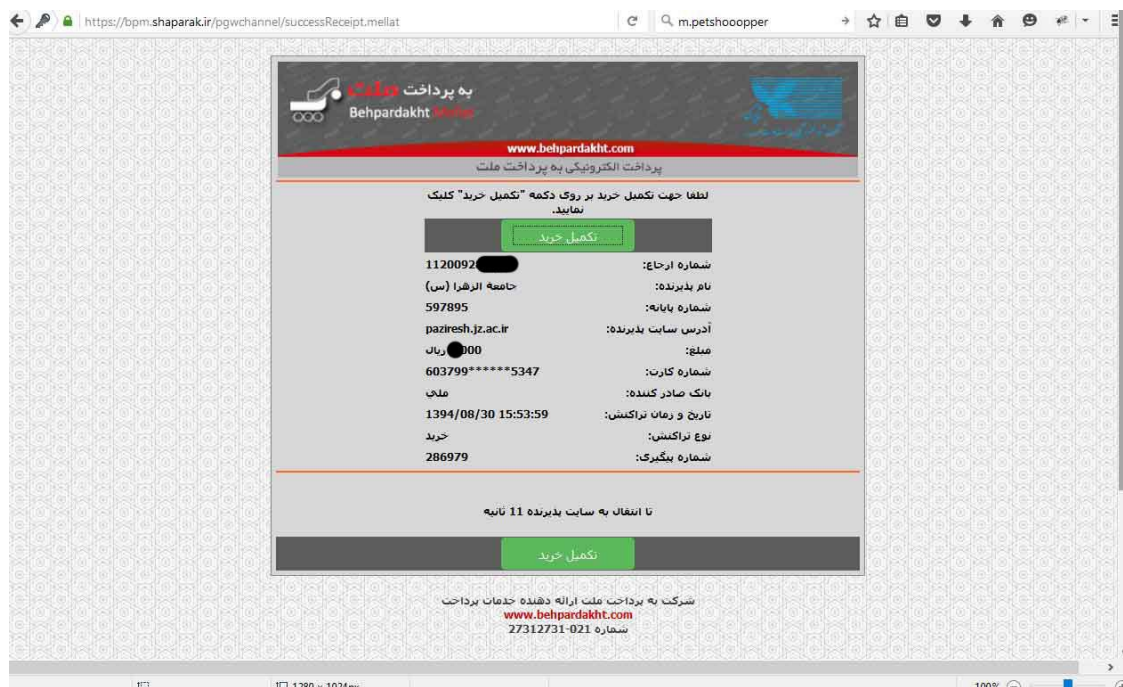
ملاحظات امنیتی

- دروازه پرداخت اینترنتی به پرداخت ملت با استفاده از پروتکل امن SSL به مشتریان خود ارائه خدمت نموده و با آدرس <https://bpm.shaparak.ir> شروع می‌شود. خواهشمند است به منظور جلوگیری از سوء استفاده های احتمالی پیش از ورود هرگونه اطلاعات، آدرس موجود در بخش فروزر وب، خود را با آدرس فوق مقایسه نمایید و در صورت مشاهده هر نوع مغایرت احتمالی، موضوع را با ما درمیان بگذارید.
- لطفاً از صحت نام فروشنده و مبلغ نمایش داده شده، اطمینان حاصل فرمایید.
- برای جلوگیری از افشای رمز کارت خود، حتی المقدور از صفحه کلید مجازی استفاده فرمایید.
- برای کسب اطلاعات بیشتر، گزارش فروشنده‌ها، مشکوک و همچنین اطلاع از وضعیت پذیرندگان اینترنتی با ما تماس بگیرید.

شرکت به پرداخت ملت ارائه دهنده خدمات نوین پرداخت الکترونیک
<http://www.behpardakht.com>
شماره تماس: 021-27312733

مرحله سوم: پس از انتخاب گزینه «پرداخت»، در صورت صحت اطلاعات مندرج، به صفحه دیگری منتقل می‌شوید که حاوی اطلاعاتی در خصوص تراکنش صورت گرفته می‌باشد که در صورت صحت، می‌توانید گزینه «تکمیل خرید» را انتخاب نمایید.

دفترچه راهنمای پذیرش دوره پیوسته سطح ۳ - نیمسال دوم سال تحصیلی ۹۸-۹۷



مرحله چهارم: با انتخاب گزینه «تکمیل خرید»، فرآیند خرید کارت شما به پایان می‌رسد و اطلاعات لازم (مشابه جدول آبی‌رنگ سمت چپ) جهت ورود به صفحه ثبت نام و انجام ثبت نام نهایی در اختیار شما قرار می‌گیرد. داوطلبان محترم لازم است پس از دریافت این اطلاعات، از طریق آدرس Paziresh@jz.ac.ir وارد صفحه «ثبت نام» شوند و با وارد کردن اطلاعات مربوطه (شامل شماره کارت، شماره کاربری و رمز ورود) فرآیند ثبت نام را آغاز کنند.



سطح ۴

اطلاعات کارت ثبت نام	اطلاعات تراکنش
شماره کارت: ۶۲۵	شماره تراکنش: ۱۱۲۰۰
شماره کاربری: ۶۲۸	مبلغ واریزی: ۱۰۰ ریال
رمز ورود: ۶۶	

توجه:

اطلاعات فوق جهت ثبت نام اینترنتی الزامی است. هرگونه سوء استفاده از اطلاعات فوق بعهد شمامست. در حفظ و نگهداری اطلاعات تا پایان ثبت نام کوشا باشید. نسخه ای از اطلاعات فوق بصورت پیامک برای تلفن همراه ۰۹۶۳۳ ارسال شده است.

پیوست ۲

راهنمای ثبت نام آزمون

داوطلب گرامی، پس از خرید کارت آزمون ورودی جامعه الزهراء، لازم است جهت ثبت نام به سامانه پذیرش به آدرس <http://paziresh.jz.ac.ir> مراجعه فرمایید.

یادآوری: برای انجام مراحل ثبت نام (و خرید کارت) حتماً از مرورگر موزیلا (فایرفاکس) یا گوگل کروم استفاده نمایید.

پس از ورود به سامانه ثبت نام، با درج تیک در مربع کنار عبارت «موارد فوق را... تأیید میکنم» و انتخاب عبارت «شروع ثبت نام» به مرحله بعد وارد شوید.

اخبار نتیجه آزمون مصاحبه راهنما سامانه پشتیبانی

ثبت نام ویژه طلاب پیوسته (تمام وقت خوابگاهی و روزانه دارای معدل کل ۱۶ و بالاتر)

موافقت نامه

توافق نامه

داوطلب محترم، لطفاً قبل از خرید کارت و ثبت نام، شرایط ذیل را به دقت مطالعه فرموده و تنها پس از برخورداری بودن از شرایط اقدام به ثبت نام نمایید.

شرایط پذیرش جامعه الزهراء :

1. التزام کامل به مقررات جامعه الزهراء؛
2. برخورداری از صلاحیت های اخلاقی و اعتقادی؛
3. سلامت کامل جسمی و روحی؛
4. نداشتن منع قانونی برای تحصیل؛
5. تمهید به اتمام دوره مورد نظر؛
6. ثبت نام در موعد مقرر و تکمیل و ارائه مدارک مربوط؛
7. قبولی در مصاحبه علمی (در صورتی که از مصاحبه معاف نباشید)؛
8. رضایت سرپرست قانونی یا ادامه تحصیل داوطلب.

تذکر:

تکمیل فرآیند ثبت نام در این سامانه به منزله پذیرش در جامعه الزهراء نمی باشد.

مدارک لازم برای ثبت نام:

1. اسکن یک قطعه عکس 3x4 با زمینه سفید؛

تذکر:

اندازه عکس ارسالی شما باید بین 120x160 پیکسل و 900x1200 پیکسل و حجم آن بین 20 تا 400 کیلو بایت باشد.

اینجانب ضمن مطالعه موارد فوق و با آگاهی کامل از شرایط ثبت نام، اقدام به خرید کارت و ثبت نام می نمایم و مسئولیت هر گونه اشتباه در این زمینه را برعهده می گیرم. برای ثبت نام ترجیحاً از مرورگر Firefox فایرفاکس استفاده نمایید.

موارد فوق را آماده نموده و موافقت نامه را به دقت خوانده و تأیید میکنم.

شروع ثبت نام

در این مرحله اطلاعات کارت خود را در کادر سمت راست وارد نمایید و با انتخاب دکمه «شروع» در صورت صحت اطلاعات وارد شده، به صفحه اصلی ثبت نام هدایت می‌شوید. ثبت نام شما طی شش مرحله صورت خواهد گرفت که لازم است در هر کدام از این مراحل، اطلاعات خواسته شده را به طور کامل و با دقت ارائه نمایید



ثبت نام ویژه طلاب پیوسته (تمام وقت خوابگاهی و روزانه دارای معدل کل ۱۶ و بالاتر)

ثبت نام

ویرایش اطلاعات با استفاده از کد رهگیری ثبت نام	ثبت نام یا ویرایش اطلاعات با استفاده از کارت ثبت نام
<p>کد رهگیری ثبت نام</p> <input type="text" value="0017*****"/>	<p>شماره کارت</p> <input type="text"/>
<p>کد رهگیری که در زمان ثبت نام دریافت کرده اید. کد رهگیری را فراموش کرده اید؟</p>	<p>شماره کارتی که هنگام خرید کارت الکترونیک آزمون دریافت نموده اید.</p>
<p>کد امنیتی</p> <input type="text"/>	<p>نام کاربری</p> <input type="text"/>
<p>کد امنیتی که در باکس پایین قرارداد را وارد نمایید.</p>	<p>کلمه عبور</p> <input type="text"/>
<p>شروع</p>	<p>کد امنیتی</p> <input type="text"/>
	<p>کد امنیتی که در باکس پایین قرارداد را وارد نمایید.</p>
	<p>شروع</p>

suzani

با کلیک بر روی کد امنیتی می‌توانید آنرا تغییر دهید.

مرحله اول:

در این مرحله باید اطلاعات سجلی و تماس خود وارد کنید. از آنجا که تمامی مکاتبات و تماس‌ها از طریق آدرس، تلفن و ایمیل ثبت شده شما انجام خواهد شد، در درج این اطلاعات دقت فرمایید.

توجه: در صورتی که شهر یا منطقه شما در لیست شهرهای سامانه ثبت نام وجود ندارد، ضمن انتخاب نزدیک‌ترین شهر به مکان زندگی خود، از طریق سامانه پشتیبانی پذیرش این موضوع را اطلاع‌رسانی فرمایید.

در انتخاب گزینه «ملیت» دقت لازم را مبذول فرمایید. توجه داشته باشید که در صورت انتخاب ملیت ایرانی، ثبت کد ملی و در صورت انتخاب گزینه «غیر ایرانی»، ثبت شماره گذرنامه یا کارت اقامت ضروری خواهد بود.

دفترچه راهنمای پذیرش دوره پیوسته سطح ۳ - نیمسال دوم سال تحصیلی ۹۷-۹۸

یادآوری: در ثبت کد ملی، کد پستی و اطلاعات درخواستی در تمامی مراحل دقت فرمایید؛ چرا که این اطلاعات بعد از اتمام ثبت نام قابل تغییر نخواهند بود و در صورت عدم تطبیق، از ورود شما به آزمون ورودی و مصاحبه جلوگیری می‌شود.

جامعه الزهرا (س) - سامانه پذیرش سطح چهار صفحه نخست خرید کارت شروع ثبت نام

توجه فرمایید تا زمان دریافت کد رهگیری ثبت نام شما تکمیل نشده است!

مشخصات فردی ۱ تصویر ۲ اطلاعات تحصیلی ۳ انتخاب رشته تحصیلی ۴ بالاکنداری مدارک ۵ تایید اطلاعات ۶ دریافت کد رهگیری ۷

اطلاعات تماس

پست الکترونیک (E-mail)

تلفن پیش شماره

تلفن ثابت، بدون پیش شماره

کد پیش شماره تلفن ثابت

تلفن همراه

استان

استان محل سکونت خود را انتخاب نمایید.

شهر

شهر محل سکونت خود را انتخاب نمایید.

آدرس پستی:

اطلاعات سجلی

نام

نام خانوادگی

نام پدر

ملیت

کد ملی

دین

دین خود را انتخاب نمایید.

مذهب

مذهب خود را انتخاب نمایید.

تاریخ تولد

بطلور مثال 1372/06/31

شماره شناسنامه

محل صدور

محل تولد

وضعیت تأهل

مجرد متأهل مطلقه

مرحله بعد

پس از ثبت اطلاعات و انتخاب گزینه «مرحله بعد» وارد مرحله دوم می‌شوید.

مرحله دوم:


در این مرحله باید عکس پرسنلی خود را با شرایط ذیل ارسال فرمایید:

* اسکن عکس ۳*۴ یا ۴*۶ که در سال جاری گرفته شده و دارای پسوند JPG باشد.

* اندازه طول و عرض عکس اسکن شده باید حداقل ۱۱۳*۸۵ و حداکثر ۷۰۰*۶۰۰ پیکسل باشد.

دفترچه راهنمای پذیرش دوره پیوسته سطح ۳ - نیمسال دوم سال تحصیلی ۹۷-۹۸

- * تصویر داوطلب باید واضح و تمام‌رُخ و فاقد اثر مهر، منگنه و هر گونه لکه باشد.
- * حجم فایل ذخیره شده عکس حداقل ۵۰ کیلو بایت و حداکثر ۴۰۰ کیلو بایت باشد.
- * تصویر داوطلب باید کل فضای عکس را بپوشاند و فاقد هر گونه فضای خالی و حاشیه زاید باشد.
- * حتی الامکان عکس رنگی با زمینه سفید ارسال کنید؛ همچنین لازم است که گردی صورت مشخص باشد.
- * از تهیه تصویر به وسیله موبایل به جای اسکن آن جداً خودداری فرمایید.
- * تصویر داوطلب نباید دارای چرخش یا زاویه باشد.
- * تصویر باید فاقد عینک آفتابی و کلاه باشد.
- * به نمونه تصاویر ذیر دقت فرمایید و در صورتی که عکس خود را اسکن نموده‌اید و شرایط قابل قبول را ندارد، قبل از شروع ثبت نام نسبت به اسکن صحیح آن اقدام نمایید.



پس از آماده‌سازی، با انتخاب گزینه Browse عکس مورد نظر خود را از رایانه‌تان انتخاب نمایید و پس از آن، گزینه «بالا‌گذرای تصویر» را انتخاب کنید. در این هنگام، پنجره کوچکی باز می‌شود که باید منتظر بمانید تا بسته شود. پس از بسته شدن پنجره، می‌توانید تصویر خود را مشاهده نمایید. در صورتی که تصویر شما شرایط لازم را نداشته باشد، پیامی با رنگ قرمز نمایان می‌شود.

دفترچه راهنمای پذیرش دوره پیوسته سطح ۳ - نیمسال دوم سال تحصیلی ۹۸-۹۷

جامعه الزهراء (س) - سامانه پذیرش سطح چهار - صفحه نخست - خرید کارت - شروع ثبت نام

۱ مشخصات فردی ۲ تصویر ۳ اطلاعات تحصیلی ۴ انتخاب رشته تحصیلی ۵ بالاکلاری مدارک ۶ تایید اطلاعات ۷ دریافت کترجکبری

تصویر

تصویر

No file selected.

بالاکلاری تصویر

جامعه الزهراء (س) - سامانه پذیرش سطح چهار - صفحه نخست - خرید کارت - شروع ثبت نام

مکس ششاً با موفقیت بالاکلاری شد.

۱ مشخصات فردی ۲ تصویر ۳ اطلاعات تحصیلی ۴ انتخاب رشته تحصیلی ۵ بالاکلاری مدارک ۶ تایید اطلاعات ۷ دریافت کترجکبری

تصویر

تصویر

2.jpg

وجه فایل 2.jpg: ج که اینست مقدار بی تصویر است در ۲۰۰x۲۰۰ پیکسل است.

بالاکلاری تصویر

مرحله سوم:

در این مرحله باید اطلاعات تحصیلی خود را با توجه به اطلاعات موجود و درخواستی تکمیل نمایید. در سمت چپ پایین صفحه، کادری با عنوان «معافیت از آزمون» مشاهده می کنید که باید گزینه دوم را انتخاب کنید.

ثبت نام ویژه طلاب پیوسته (تمام وقت خوابگاهی و روزانه دارای معدل کل ۱۶ و بالاتر)

- 1 مشخصات فردی
2 تصویر
3 اطلاعات تحصیلی
4 انتخاب رشته تحصیلی
5 تایید اطلاعات
6 دریافت کد رهگیری

ویژگی های خاص

اسناد مراکز علمی، مشور و معلمان آموزش و پرورش
 بستگان درجه اول ابتکار گران
 حافظه کل صحیفه سجاده
 حافظه کل قرآن کریم
 حافظه کل نوح الایمانه
 حافظه نصف صحیفه سجاده
 حافظه نصف قرآن کریم
 حافظه نصف نوح الایمانه
 میلمان ضابط
 همسران طلاب

مندرج تحصیلی

وضعیت تحصیلی
 در حال تحصیل در سال آخر کار اجتناب چشمه الزهره ام گرایش تاریخ اسلام هستم -
 کد تحصیلی:
 استان محل تحصیل
 استان محل تحصیل را انتخاب نمایید
 شهر محل تحصیل
 شهر محل تحصیل را انتخاب نمایید
 نام مدرسه محل تحصیل
 معدل
 معدل را همراه با اعداد اعشاری آن وارد نمایید. برای مثال 17.01

معافیت از آزمون

طبق ضوابط اعلام شده در دفترچه راهنمای پذیرش معاف از آزمون **نیستم**
 طبق ضوابط اعلام شده در دفترچه راهنمای پذیرش معاف از آزمون **باشم**

وضعیت جسمانی

چپ دست هستم
 دارای نقص عضو می باشم
 مسالم
 نابینا یا کم بینا نیازمند همراه هستم
 نقص عضو نیازمند همراه هستم

مرحله قبل
مرحله بعد

مرحله چهارم:

در مرحله چهارم، بر اساس اطلاعات مندرج در دفترچه، مقطع مربوطه و برنامه و رشته تحصیلی مورد علاقه خود را از لیست ارائه شده انتخاب نمایید. محل آزمون را هم «قم» انتخاب کنید.

دفترچه راهنمای پذیرش دوره پیوسته سطح ۳ - نیمسال دوم سال تحصیلی ۹۸-۹۷

جامعه الزهرا (س) - سامانه پذیرش سطح چهار صفحه نخست خرید کارت شروع ثبت نام

مرحله ثبت نامی و محل آزمون خود را همین نمایید.

1 مشخصات فردی 2 تصویر 3 اطلاعات تحصیلی 4 انتخاب رشته تحصیلی 5 بالاکتاری مدارک 6 تایید اطلاعات 7 دریافت کد رهگیری

مکان آزمون
حوزه آزمون
نام

پروانه ثبت نامی

شماره آزمون
نام خانوادگی

رشته تحصیلی
تفسیر و علوم قرآن یا گرایش علوم و معارف قرآن

ترم شروع تحصیل
نیمسال دوم

شماره ثبت نامی
نام خانوادگی

مرحله قبل 3 مرحله بعد 4

مرحله پنجم:

شما در این مرحله می‌توانید مهم‌ترین اطلاعاتی را که ارسال نموده‌اید، مشاهده کنید و در صورت تأیید نهایی، کد رهگیری دریافت نمایید یا جهت اصلاح اطلاعات به مراحل قبل برگردید. همچنین، در این مرحله می‌توانید از اطلاعاتی که مشاهده می‌کنید پرینت بگیرید.

جامعه الزهرا (س) - سامانه پذیرش سطح چهار صفحه نخست خرید کارت شروع ثبت نام

1 مشخصات فردی 2 تصویر 3 اطلاعات تحصیلی 4 انتخاب رشته تحصیلی 5 بالاکتاری مدارک 6 تایید اطلاعات 7 دریافت کد رهگیری

اداره سنجش و پذیرش
ثبت نام آزمون ورودی سطح ۴ سال ۹۵-۹۴

اطلاعات تماس
تلفن: ۰۲۵-۸۰۲۵
پست الکترونیک: B.C.I.Z@ztc.ir
استان: فارس
شهر: ایاده
آدرس: یک کوچه بالاتر

اطلاعات سنجشی
کد ملی: ۵۰۱۲۸۹۲۱
نام و نام خانوادگی: [نام پنهان]
تاریخ تولد: [تاریخ پنهان]
محل صدور: قم
وضعیت فعلی: متأهل

اطلاعات تحصیلی
وضعیت تحصیلی: فارغ التحصیل سطح ۳ غیر
کد تحصیلی: ۱۰۲۲۵۶۴
نام مدرسه محل تحصیل: الزهرا
گرایش فرغ التحصیلی: کلام اسلامی با گرایش‌های مذاهب اسلامی

پروانه ثبت نامی
رشته تحصیلی:
تفسیر و علوم قرآن یا گرایش علوم و معارف قرآن

چاپ

3 مرحله قبل 4 مرحله بعد


پس از انتخاب گزینه «تأیید نهایی» کد رهگیری برای شما صادر خواهد شد.

یادآوری ۱: توجه داشته باشید تا زمانی که کد رهگیری دریافت ننموده‌اید، ثبت نام شما انجام نشده است.

دفترچه راهنمای پذیرش دوره پیوسته سطح ۳ - نیمسال دوم سال تحصیلی ۹۸-۹۷

یادآوری ۲: حتماً کد رهگیری خود را ثبت نمایید. بهتر است از صفحه‌ای که در آن کد رهگیری به نمایش در آمده، پرینت بگیرید.

یادآوری ۳: امکان ویرایش اطلاعات تا آخرین روز ثبت نام به دفعات وجود دارد و شما می‌توانید با استفاده از کد رهگیری، اطلاعات قبلی خود را مشاهده و ویرایش نمایید.



اطلاعات ثبت نام

کد رهگیری:	۳۳
نام:	██████████
کد ملی:	۳۳۳۳۳۳۳۳
شماره شناسنامه:	۳۳۳
نام خانوادگی:	██████████
نام پدر:	██████████
تاریخ تولد:	۷۸/۰۷/۰۳

موفق باشید

معوانت آموزشی تربیتی

سنجش و پذیرش

