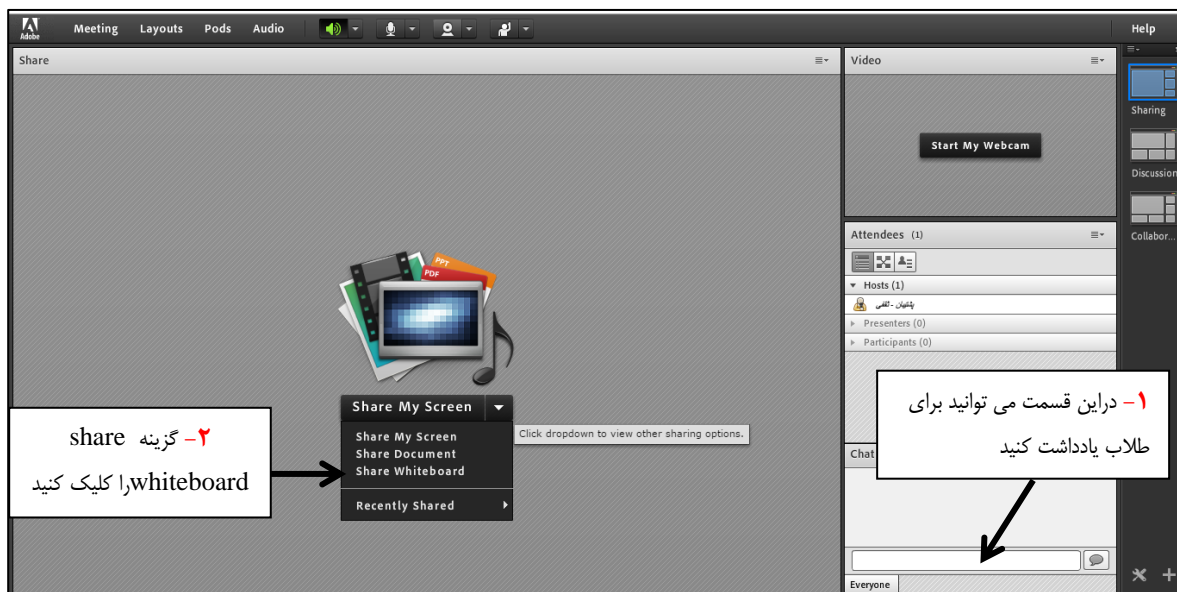


## ارسال پیام، یادداشت و ... در کلاس

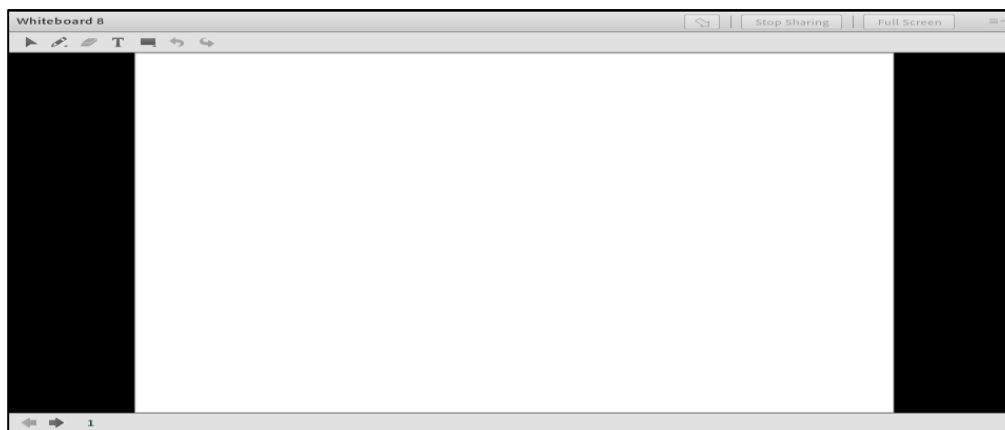
یادداشت گذاشتن به روش های زیر در کلاس آنلاین امکان پذیر است:

۱. استفاده از پنجره chat کلاس
۲. استفاده از تخته سفید در پنجره share (توضیحات فابل ۷ مطالعه شود)

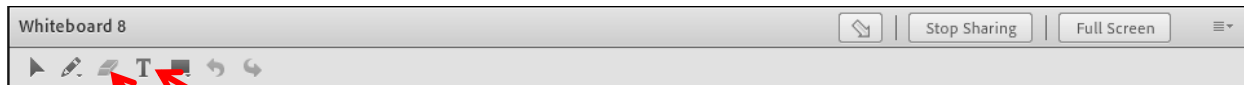


شکل ۱

۳. پنجره زیر برای شما نمایش داده می شود، میتوانید متن یا پیام خود را تایپ نمایید.



## معرفی نوار ابزار پنجره whiteboard


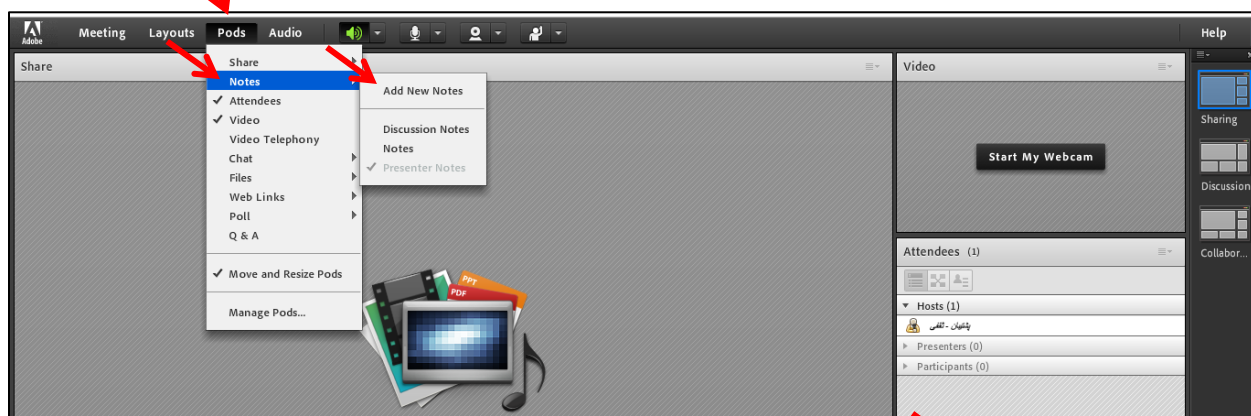


فعال سازی ابزار نوشتن و تایپ در تخته

پاک کردن مطالب نوشته شده

### یادداشت در کلاس:

در قسمت بالای صفحه از منوی pods گزینه note و سپس گزینه add new note را انتخاب کنید



و قابلیت نوشتن پیدا می کند

با کلیک بر روی پنجره ابزار آن فعال شده

**\*\* مکان پنجره را می توانید با حرکت موشواره (موس) به دلخواه خود تغییر دهید.**